



Suirbhé Ar Líne an 2020 Gharda



Suirbhé Ar Líne an Gharda 2020: Cohórt Uirbithe



Clár na n-ábhar

Réamhrá

Achoimre Fheidhmeach

Caibidil 1:	Réamhrá	00
Caibidil 2:	Tuairimí an Phobail faoin gCoireacht in Éirinn	00
Caibidil 3:	Íospartaigh na Coireachta	00
Caibidil 4:	Eagla agus Buairt faoi Choireacht	00
Caibidil 5:	Tosaíochtaí Póilíneachta don Gharda Síochána	00
Caibidil 6:	Infheictheacht an Gharda Síochána agus Tuairimí faoi Láithreach an Gharda	00
Caibidil 7:	Sásamh leis an nGarda Síochána	00
Caibidil 8:	Iontaobh as an nGarda Síochána	00
Caibidil 9:	An Bealach a Chaitheann an Garda Síochána le Daoine	00
Caibidil 10:	Tuairimí faoin nGarda Síochána	00
Caibidil 11:	An Sampla Breise 16 agus 17 mBliana Déag D'aois	00

Réamhrá

Déanann an Garda Síochána meastóireacht rialta ar thuairimí an phobail i dtaca le coireacht agus póilíneacht in Éirinn. Is meadarachtaí luachmhara iad tuairimí an phobail maidir le héifeachtacht an Gharda Síochána, i dtéarmaí soláthar seirbhíse, a dtuairimí ar thosaíochtaí coireachta agus póilíneachta náisiúnta agus áitiúla a chabhraíonn le cinnteoireacht oibríochtúil agus straitéiseach.

Mar gheall ar phaindéim Covid agus srianta gaolmhara, b'éigean gnáthobair allamuigh an tSuirbhé ar Dhearcadh an Phobail a chur ar fionraí in 2020. Rinneadh suirbhé ar líne ina ionad sin thar thréimhse ceithre mhí, idir Meán Fómhair agus Nollaig 2020. Mar is amhlaidh le formhór na suirbhéanna ar líne den chineál seo, chiallaigh an modh samplála go bhféadfadh freagróirí a bheith páirteach. Mar thoradh air seo bhí sampla níos uirbí, níos óige agus le líon mór íospartach. Ba chóir a thabhairt faoi deara ag an tús, gur thug cineál an tsampla seo roinnt torthaí leis nach bhféadfadh a bheith ina léiriú iomlán ar shampla ionadaíoch náisiúnta. Mar sin féin, tá fiúntas ag baint leis na torthaí. Is léiriú iad ar thréithe an tsampla agus is treoir úsáideach iad ar thuairimí grúpa daoine an-uirbithe, a roghnaigh an suirbhé a chomhlánú (seachas roghnú randamach). Ina theannta sin, tugann an sampla mór d'íospartaigh léargas ar thuairimí na ndaoine a d'fhulaing coireacht sa 12 mhí roimh an suirbhé.

Mar a bheifí ag súil leis ó shampla roghnaithe agus uirbithe den chineál seo, bhí meadarachtaí áirithe de sheirbhís an Gharda Síochána níos ísle ná mar a bhíodhas ag súil leis (m.sh. sástacht le seirbhís do phobail áitiúla, sástacht íospartach le seirbhís an Gharda Síochána, tuairimí ar chothroime agus bearta caidrimh idir póilíní agus pobail). Arís, cé nach gá go mbeadh siad ionadaíoch go hiomlán ar dhearcadh phobal na hÉireann, is torthaí ábhartha iad seo agus tugann siad deis don Gharda Síochána tuiscint a fháil ar ábhair inmí agus ar thosaíochtaí grúpa áirithe daoine.

Ba léir ó shuirbhé ar líne 2020 go bhfuil muinín ard sna Gardaí i gcoitinne – tomhas ardluacha ar chaidreamh idir an Garda agus pobal. Ar an gcaoi chéanna, bhí tuairimí maidir le cóireáil mheasúil na nGardaí ard i measc íospartach agus an tsampla níos leithne, mar aon leis an tuairim go n-éisteann na Gardaí le hábhair inmí mhuintir na háite - léiriú b'fhéidir ar an obair a rinne na Gardaí le linn phaindéim Covid. Ina theannta sin, breathnaítear ar an nGarda Síochána mar fhórsa cairdiúil, cabhrach.

Ba bhliain dhúshlánach í 2020 do gach duine againn. Tugann cúinsí neamhghnácha cosúil leo siúd a bhí os ár gcomhair go léir san am sin agus atá os ár gcomhair sa lá atá inniu ann, deis don Gharda Síochána ár bhfeidhmíocht a mheas le lionsa difriúil. Is féidir linn ár n-iarrachtaí a athdhíriú anois orthu siúd inár sochaí a dteastaíonn níos mó uainn. Ar an gcuma chéanna, is féidir linn tógáil arís ar na láidreachtaí atá againn cheana féin agus leanúint ar aghaidh ag feabhsú agus ag forbairt. Tugann Samhail Oibriúcháin nua an Gharda Síochána (athstruchtúrú ar rannáin reatha an Gharda Síochána) níos mó deiseanna dúinn é seo a dhéanamh agus ár seirbhís do phobal na hÉireann a fheabhsú.

Ba mhaith linn an deis seo a thapú chun ár mbuíochas ó chroí a ghabháil leis an bpobal as a thacaíocht le linn na tréimhse deacra seo. Leanfaimid orainn ag lorg d'aiseolais agus bainfimid úsáid as seo chun ár gcaighdeán soláthair don tsochaí go léir a fheabhsú chun ár misean a bhaint amach maidir le Daoine a Choinneáil Slán.



Achoimre Fheidhmeach

Cuirtear i láthair sa tuarascáil seo torthaí suirbhé ar líne ón nGarda Síochána, a rinneadh idir Meán Fómhair agus Nollaig 2020. Bhí 6,000 freagróir fásta rannpháirteach sa suirbhé, agus 238 freagróir idir 16 agus 17 mbliana d'aois. Bhain téamaí a scrúdaíodh le coireacht agus póilíneacht in Éirinn agus le tuairimí ar eagraíocht an Gharda Síochána. Mar gheall ar nádúr ar líne an tsuirbhé, bhí sé ionadaíoch ar an daonra i dtéarmaí aoise, inscne, aicme shóisialta agus réigiúin. Mar sin féin, níorbh fhéidir ualú a chur i bhfeidhm le haghaidh athróa suímh agus mar sin déantar an sampla a chlaonadh i dtreo cohórt uirbeach. Ina theannta sin, bhí sampla íospartach i bhfad níos mó mar thoradh ar an tsuirbhé ar líne ná mar a bheadh le feiceáil i suirbhéanna duine le duine, mar shampla. Mar thoradh ar nádúr ar líne an tsuirbhé, ní mór gur torthaí neamhspleácha a bheadh sna torthaí agus nach bhfuil siad inchomparáide le tuarascálacha an Gharda Síochána roimhe seo. Déantar achoimre ar thorthaí an tsuirbhé sa chuid seo a leanas, agus faoi na ceannteidil chéanna agus atá sa phríomhthuarascáil.

Tuairimí an Phobail faoin gCoireacht in Éirinn

Cheap 66 faoin gcéad d'fhreagróirí fásta in 2020 go bhfuil an choireacht náisiúnta 'an-tromchúiseach' nó 'tromchúiseach'. Ceapadh go raibh an choireacht áitiúil 'an-tromchúiseach' nó 'tromchúiseach' i measc 25 faoin gcéad de dhaoine fhásta.

- Cheap freagróirí in aoisghrúpaí níos sine gur fadhb níos tromchúisí an choireacht náisiúnta ná mar a cheap iad siúd atá i ngrúpaí níos óige.
- Ba dhóichí go dtabharfadh daoine i gceantair thuaithe 'ní fadhb í' mar fhreagra ar an gceist maidir leis an gcoireacht ina gceantar áitiúil ná iad siúd i gceantair chathracha nó 'uirbeacha eile'. Ba dhóichí go measfadh na daoine i mBaile Átha Cliath agus sa chuid eile de Chúige Laighean gur fadhb 'an-tromchúiseach' nó 'tromchúiseach' í an choireacht náisiúnta, ná iad siúd i gCúige Mumhan agus i gCúige Chonnacht nó i gCúige Uladh.

Íospartaigh na Coireachta

Bhí 1,208 íospartach coireachta laistigh de shuirbhé ar líne 2020 (a bhí ina n-íospartaigh coireachta sa 12 mhí roimh chríochnú an tsuirbhé). Astu seo, bhí 53 faoin gcéad 'an-sásta' nó 'sásta' leis an gcaoi ar láimhseáil na Gardaí a gcás.

As an 1,208 íospartach coireachta i suirbhé 2020, thuairiscigh 645 freagróir go raibh siad ina n-íospartaigh laistigh den 12 mhí roimh chríochnú an tsuirbhé ar líne agus gur thuairiscigh siad an choir seo do na Gardaí – ráta tuairiscithe 53 faoin gcéad.

Maidir le taithí na bhfreagróirí ar a gcoir a thuairisciú, dúirt 61 faoin gcéad gur fhreagair na Gardaí go tapa don eachtra. Bhraith daichead a ceathair faoin gcéad go raibh an fhaisnéis a fuarthas ó ghardaí maidir lena gcás 'beagnach ceart', luaigh 26 faoin gcéad go raibh sé 'róbheag', agus níor tugadh aon nuashonrú do 30 faoin gcéad ar stádas a n-imscrúdaithe.

Eagla agus Buairt faoi Choireacht

Léirigh suirbhé ar líne 2020 go raibh imní ar 48 faoin gcéad de na freagróirí faoi bheith ina n-íospartach de dhíobháil phearsanta agus goid nó damáiste réadmhaoine, agus ní raibh imní ar 30 faoin gcéad faoi íospairt ar chor ar bith. Bhí 'roinnt eagla' ar níos mó ná leath (56%) de na freagróirí faoi leibhéal na coireachta in Éirinn, agus bhí 'go leor eagla' ar 14 faoin gcéad. Ní raibh 'fíorbheagán' nó 'aon eagla' ar 21 faoin gcéad de na freagróirí faoi leibhéal na coireachta in Éirinn.

Díobh siúd a chuir eagla áirithe in iúl, ní raibh tionchar mór aige seo ar cháilíocht na beatha d'fhormhór na bhfreagróirí, agus 42 faoin gcéad á rá seo. Bhraith caoga a haon faoin gcéad gur laghdaigh eagla roimh choireacht a gcaighdeán beatha 'beagán' nó go measartha, agus mhothaigh 8 faoin gcéad gur laghdaigh sé cáilíocht na beatha 'go mór' nó 'go suntasach'. Bhí tionchar diúltach ag íospairt ar a mhéid a chuaigh eagla roimh choireacht i bhfeidhm ar cháilíocht na beatha, agus thuairiscigh 17 faoin gcéad d'íospartaigh na coireachta laghdú

mór nó suntasach ar cháilíocht, i gcomparáid le 5 faoin gcéad de dhaoine nach íospartaigh iad.

Tosaíochtaí Póilíneachta don Gharda Síochána

Bhraith formhór na bhfreagróirí ar fud na déimeagrafaice go léir (91%), gur cheart go mbeadh cionta gnéis mar phríomhthosaíocht póilíneachta ag an nGarda Síochána.

Mheas freagróirí go raibh gáinneáil ar dhaoine, robálacha, airm neamhdhleathacha agus ionsaithe ina dtosaíochtaí arda freisin, agus an t-ord poiblí agus cionta tráchta i bhfianaise na tosaíochta is ísle.

Infheictheacht an Gharda Síochána

Maidir le feasacht ar phatróil an Gharda Síochána ina gceantar áitiúil, thuairiscigh 36 faoin gcéad de na freagróirí go rabhadar feasacht orthu sin, agus ní raibh 45 faoin gcéad ar an eolas faoi phatróil den sórt sin. Fiafraíodh freisin cibé an raibh nó nach raibh láithreach an Gharda Síochána ina gceantar áitiúil leordhóthanach, agus bhí 62 faoin gcéad de na freagróirí den tuairim nár 'leor' láithreach an Gharda Síochána, agus bhí an céatadán a mheas go raibh sé 'sách ceart' ag 37 faoin gcéad.

Sásamh leis an nGarda Síochána

I suirbhé ar líne 2020, bhí céatadán na bhfreagróirí a bhí 'an-sásta' nó 'sásta go leor' le seirbhís an Gharda Síochána do phobail áitiúla ag 68 faoin gcéad, le leibhéil mhíshásaimh ag 32 faoin gcéad.

- Bhí cohóirt níos óige (leanaí 18-34 bliain d'aois) níos míshásta le seirbhís an Gharda Síochána ná grúpaí níos sine.
- Ba lú an seans go mbeadh íospartaigh na coireachta sásta le seirbhís an Gharda Síochána do phobail áitiúla, ná mar a bhí ag daoine nach íospartaigh iad (57% vs. sástacht 72% idir íospartaigh agus neamhíospartaigh).

Iontaobh as an nGarda Síochána

Is tomhas tábhachtach é iontaobh as na Gardaí ar chaidreamh idir an Garda agus pobal agus, in 2020, thuairiscigh 81 faoin gcéad de na freagróirí leibhéil mheánacha agus ard-iontaobhais sa Gharda Síochána.

- De réir mar a tháinig méadú ar aois na bhfreagróirí, tháinig méadú ar leibhéil iontaobhais freisin, agus léirigh iad siúd atá 65 bliana d'aois agus níos sine an leibhéal iontaobhais is airde as na Gardaí.
- Bhí tionchar diúltach ag íospairt ar leibhéil iontaobhais, agus léirigh 27 faoin gcéad d'íospartaigh na coireachta muintín 'ard', i gcomparáid le 41 faoin gcéad de dhaoine nach íospartaigh iad.

An Bealach a Chaitheann an Garda Síochána le Daoine

Bhí tuairimí dearfacha den chuid is mó ag freagróirí ar líne 2020 maidir lena dtuairimí faoin gcaoi a gcaithfí leo. Bhí ochtó sé faoin gcéad den tuairim go gcaithfeadh na Gardaí leo le meas, agus bhraith 69 faoin gcéad go gcaithfeadh na Gardaí go cothrom leo, is cuma cé hiad féin.

- Bhí tionchar diúltach ag íospairt ar leibhéil chomhaontaithe leis na ráitis maidir le cóir mheasúil agus chothrom na nGardaí, cé go raibh an céatadán a d'aontaigh fós ard (e.g. d'aontaigh 81% díobh siúd a bhí ina n-íospartaigh coireachta sa 12 mhí roimh an suirbhé ar líne, go gcaithfeadh na Gardaí leo le meas dá mbeadh teagmháil acu leo ar chúis ar bith, i gcomparáid le 88% de dhaoine nach íospartaigh iad).
- Bhain meadarachtaí eile a scrúdaíodh sa suirbhé le caidreamh idir póilíní agus pobal:
 - Thug 63% de na freagróirí 'aontaím' nó 'aontaím go láidir' mar fhreagra gur féidir brath ar na Gardaí ina gceantar a bheith ann nuair a bhíonn siad ag teastáil.
 - D'eaontaigh 60% de na freagróirí go raibh droch-chaidreamh idir an Garda agus pobal.

- D'aontaigh 72% de na freagróirí go n-éisteanann na Gardaí le himní mhuintir na háite.
- D'easaontaigh 50% nach bhfuil na Gardaí ag déileáil le rudaí atá tábhachtach don phobal (féach príomhchorp na tuarascála seo do na figiúirí seo nuair a cuireadh freagraí 'níl a fhios agam' san áireamh san anailís).

Tuairimí i leith Eagraíocht an Gharda Síochána

In 2020, ba iad seo a leanas tuairimí an Gharda Síochána: mheas formhór na bhfreagróirí go bhfuil na Gardaí dírithe ar an bpobal (66%), cairdiúil agus cabhrach (85%), éifeachtach chun dul i ngleic le coireacht (61%), deabhainistithe (54%) agus nua-aimseartha nó forásach (59%). D'aontaigh daichead a seacht faoin gcéad go soláthraíonn an eagraíocht seirbhís póilíneachta den scoth.

An Sampla 16 agus 17 mbliana d'aois

Bhí sampla de dhaoine óga i suirbhé ar líne 2020 ina raibh 238. Tá sé tábhachtach a thabhairt faoi deara gur sampla neamhualaithe é seo agus gur méid samplach an-bheag é. Ba chóir é seo a choinneáil i gcuimhne agus a bheith cúramach agus na torthaí á léamh. Mar gheall ar mhéid an tsampla bhig, ní chuirtear torthaí ceannlíne i láthair ach anseo, toisc nach raibh anailís níos doimhne indéanta.

In 2020, as measc an 238 duine 16 agus 17 mbliana d'aois a d'fhreagair an suirbhé, bhí muinín ard ag 81 faoin gcéad (muinín lár go hard). Bhí seasca a trí faoin gcéad sásta le seirbhís an Gharda Síochána dá bpobail áitiúla, agus bhraith 80 faoin gcéad go gcaithfeadh Gardaí leo le meas dá mbeadh teagmháil acu leo ar chúis ar bith. Bhí caoga a seacht faoin gcéad den tuairim go gcaithfí go cothrom leo.

Maidir le hiontaofacht na nGardaí a bheith ann nuair is gá, d'aontaigh 58 faoin gcéad, agus d'aontaigh 66 faoin gcéad go bhfuil na Gardaí ag éisteacht le hábhair imní mhuintir na háite. D'aontaigh leath den 238 freagróir óg, áfach, go bhfuil droch-chaidreamh idir an Garda agus pobal, agus d'aontaigh 57 faoin gcéad nach bhfuil na Gardaí ag déileáil le rudaí atá tábhachtach don phobal áitiúil. Maidir le tuairimí ar eagraíocht an Gharda Síochána, bhraith formhór na ndaoine óga sa suirbhé go bhfuil na Gardaí cairdiúil agus cabhrach (82%), agus bhí tuairimí faoi bheith ina seirbhís póilíneachta den chéad scoth ag 39 faoin gcéad.



1

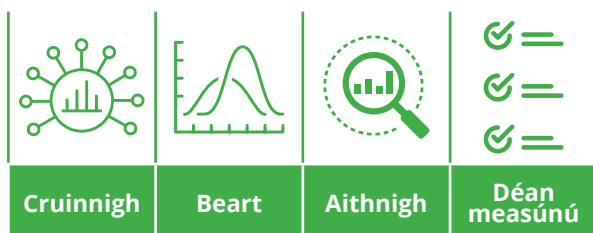
Caibidil 1 - Réamhrá

'Suirbhé Ar Líne an Gharda 2020: Cuireann Cohórt Uirbithe torthaí suirbhé sóisialta i láthair ar dhearcadh phobal na hÉireann i leith na coireachta agus na póilíneachta in Éirinn. Seoladh é i Meán Fómhair 2020, agus bhí sé ar siúl ó Mheán Fómhair go Nollaig, agus críochnaíodh 6,000 suirbhé ar dhaoine fásta 18 mbliana d'aois agus níos sine, agus críochnaíodh 238 suirbhé ar dhaoine 16 agus 17 mbliana d'aois (cuirfear tuilleadh sonraí modheolaíochta ar fáil i gcuid 1.2 den chaibidil seo, chomh maith le teorainneacha an tsuirbhé ar líne).

“ _____
_____ ”

1.1 Bhí sé mar aidhm ag Suirbhé ar Líne 2020:

- **Tuairimí** a bhailiú de shampla de phobal na hÉireann faoin gcoireacht in Éirinn agus in eagraíocht an Gharda Síochána, chomh maith le tuairimí íospartaigh na coireachta faoina dtaithí ar an tseirbhís a chuireann an Garda Síochána ar fáil dóibh.
- **Leibhéil** coireachta a bhraitear a thomhas ar leibhéal náisiúnta agus áitiúil.
- **Na cineálacha** coireachta a bhféachann an pobal orthu mar réimsí tosaíochta don Garda Síochána a aithint.
- **Measúnú** a dhéanamh ar leibhéil sástachta i measc an phobail leis an tseirbhís a chuireann an Garda Síochána ar fáil.
- **Leibhéil** muiníne an phobail sa Garda Síochána a thomhas, tuairimí faoin eagraíocht agus ar an tseirbhís ar féidir a bheith ag súil leo ó ghardaí.



1.2 Modheolaíocht: Conas a rinneadh Suirbhé Ar Líne 2020?

I mí an Mheithimh 2020 cuireadh tús le plé le Amárach Research maidir leis an gcaoi a gcuirfeadh an Garda Síochána suirbhé 2020 ar fáil a dhéanfadh tomhas ar thuairimí phobal na hÉireann. Tríd an gcomhairliúchán seo, socraíodh suirbhé saincheaptha ar líne a dhéanamh ar 6,000 duine fásta idir Meán Fómhair agus Nollaig 2020 (4 mhí), le sprioc de 1,500 in aghaidh na míosa, agus an oiread daoine 16 agus 17 mbliana d'aois agus ab fhéidir suirbhé a dhéanamh orthu sa tréimhse ama seo (toiliú tuismitheora a bheith ina fhachtóir anseo).

Maidir le suirbhéanna ar líne, úsáideann Amárach meascán de phainéil suirbhé chun samplaí a ghiniúint gach mí - áirítear leis seo a bpainéal féin agus tríú páirtithe (DataXcel). Maidir le suirbhé ar líne 2020, seoladh cuirí trí ríomhphost gach mí, ag DataXcel (chuig thart ar 50,000 freagróir féideartha) agus ag Amárach go dtí thart ar 6,000.

Cuireadh gach freagróir ar an eolas faoin taighde a bhí á dhéanamh, faoi Amárach, faoi GDPR (Rialacháin Ghinearálta maidir le Cosaint Sonraí) agus tugadh rogha dóibh gan páirt a ghlacadh nó dul ar aghaidh trí thoiliú leictreonach a sholáthar. Bailíodh agus stóráladh na sonraí go léir in Amárach agus ní raibh rochtain ag aon tríú páirtí orthu (e.g. soláthraí an phainéil sheachtraigh). Rinneadh tuairisciú ar na sonraí comhiomlánaithe agus anaithnidithe.

Ós rud é nach bhfuil aon mhodheolaíochtaí samplála randamacha ar líne ann, bhí cuótaí bunaithe ar dhéimeagrafaic, eadhon aois, inscne, aicme shóisialta agus réigiún (bunaithe ar an bPríomh-Oifig Staidrimh agus modheolaíochtaí caighdeánacha AIMRO (Cumann Eagraíochtaí Taighde Margaidh na hÉireann).

Agus suirbhéanna duine le duine á ndéanamh roimhe seo, bhí córas códaithe i gceist leis na pointí samplála sna catagóirí ar a dtugtar 'Limistéar 5' go huathoibríoch (1=Cathair; 2 = 10,000+; 3=5,000-10,000; 4=5,500-1,500; 5=níos lú ná 1,500), a códaíodh ansin i gcatagóirí 'Limistéar 2' (1 =Cathair; 2=Uirbeach Eile; 3 =Tuaithe). Mar sin féin, níorbh fhéidir é seo a mhacasamhlú don mhodheolaíocht ar líne. Sa suirbhé ar líne, cuireadh an chéad cheist 'Limistéar' (féinmheasúnú) ar na rannpháirtithe. Bhí Amárach Research den tuairim go mb'fhéidir gur chatagóirigh roinnt freagróirí iad féin i gcatagóir '3' nó '4', seachas '5'. I mí na Samhna agus i mí na Nollag 2020 cuireadh rogha freagartha bhreise de "bhaile" san áireamh le haghaidh sonraí níos cruinne de Cheantar/Limistéar2, agus dá bhrí sin

chonacthas céatadán níos airde freagróirí tuaithe i mí na Nollag. Mar sin féin, le cur chuige ar líne bheifí ag súil le céatadán níos ísle freagróirí tuaithe (go bunúsach an chuid 'feirmeoireachta nó tuaithe' den daonra). Bheadh gá le meáchain throma a chur i bhfeidhm chun an athróg seo a ualú, a d'fhéadfadh dul i bhfeidhm ar thorthaí eile, dá bhrí sin measadh go raibh sé seo míchuí.

Maidir le sampla an duine óig, (16 agus 17 mbliana d'aois), cuireadh é ar dtús chuig tuismitheoirí daoine idir 16-17 mbliana d'aois (baill an Phainéil Amárach) chun a dtoiliú leictreonach a fháil, agus má thoiligh siad ansin cuireadh nasc chuig an suirbhé chuig na tuismitheoirí chun iad a roinnt lena leanaí 16 agus 17 mbliana d'aois.

1.3 Tionchar na Modheolaíochta Ar Líne

Pointí le tabhairt faoi deara faoi shuirbhé ar líne 2020:

- Ceistneoir ar líne a bhí i suirbhé 2020.
- Comhdhlúthaíodh suirbhé 2020 i dtréimhse ceithre mhí (Meán Fómhair-Nollaig 2020). Reáchtáladh an suirbhé le linn an dara seachtain de gach ceann de na míonna seo¹.
- Rinneadh an suirbhé 16 agus 17 mbliana d'aois i mí na Samhna, 2020.
- Ba é sampla 2020 cuóta a bhí á rialú de réir aoise, inscne, aicme shóisialta agus réigiúin. Ní raibh aon chuótaí ann do náisiúntacht, mar sin níl sé bunaithe ar shampla ionadaíoch náisiúnta.
- Bhí an suirbhé neamh-randamach. Cuireadh gach freagróir ar an eolas faoin staidéar, faoi rialacháin Amárach, GDPR agus tugadh rogha dóibh gan páirt a ghlacadh nó dul ar aghaidh trí thoilíú leictreonach a sholáthar.
- Dearadh an ceistneoir ar líne i gcomhairle idir Amárach agus an Garda Síochána. Amárach a scríobh agus a d'óstáil an ceistneoir.

1.4 Próifíl Shamplach

Cé go ndearnadh suirbhé ar líne 2020 a ualú de réir aoise, inscne, aicme shóisialta agus réigiúin, níorbh fhéidir an sampla bunaithe ar náisiúntacht a mheá tuilleadh, ná ní hé ionadaí samplach an limistéir gheografaigh é. Mar sin, mar is amhlaidh le go leor suirbhéanna ar líne, tá daoine fásta níos sine agus iad siúd i gceantair nach bhfuil chomh uirbeach faoi ghannionadaíocht.

Is teorainn é, dá bhrí sin, ar an taighde seo nach bhfuil an sampla chomh ionadaíoch ar an daonra mar a bheadh ag teastáil, agus tá sé seo le feiceáil go mór sna torthaí. Baineann pointe eile le tabhairt faoi deara le farasbarr earráide samplála. Ní bhaineann sé seo ach le suirbhéanna bunaithe ar dhóchúlachtaí, áit a bhfuil seans aitheanta agus neamh-nialasach ag rannpháirtithe a bheith san áireamh sa sampla. Ní bhaineann sé leis an rogha a bheith páirteach, suirbhéanna ar líne agus pobalbhreitheanna eile nach bhfuil bunaithe ar dhóchúlacht (AAPOR - Cumann Meiriceánach um Thaighde ar Thuairimí an Phobail). Ní mór glacadh leis, dá bhrí sin, nach féidir farasbarr earráide a ríomh don suirbhé ar líne atá bunaithe ar neamhdhóchúlacht.

Taispeánann Táblaí 1 agus 2, níos déanaí sa chuid seo, méid agus tréithe an tsampla. Fiafraíodh de fhreagróirí arbh íospartaigh choireachta iad sa 12 mhí roimh an suirbhé ar líne – ar a dtugtar an tréimhse thagartha. Ní ghabhann an rannóg íospairte² sonraí maidir le gach coir: déantar coireanna de chineál gnéis a eisiamh ón suirbhé. Pointe: sampla na n-íospartach ard sa suirbhé seo (n = 1208). D'fhéadfadh modheolaíocht an tsuirbhé ar líne agus an céatadán níos airde freagróirí uirbeacha a bheith ina dtoisc rannchuidithe i sampla an íospartaigh ard mar thoradh air.

¹ Le roinnt míonna anuas, dhírigh Amárach ar chatagóirí sonracha freagróirí (e.g. ó thaobh aoise nó inscne de), agus mar sin níor tugadh cuireadh do gach ball den phainéal ag an am seo. Tugadh cuireadh d'fhreagróirí páirt a ghlacadh go deonach le deis crannchur duaiseanna (1x €250 nó 5 x €50) a bhuachan gach mí.

² Áirítear leis seo a bheith ina íospartach buirgléireachta, gadaíochta, robála, damáiste coiriúil agus / nó ionsaí.

1.5 Táblaí agus figiúirí ateangaireachta

Úsáidtear táblaí minicíochta agus céatadáin chun freagraí suirbhé laistigh den tuarascáil seo a iniúchadh. Saincheist amháin le méideanna samplacha níos ísle is ea go bhféadfaidís torthaí neamhiontaofa a sholáthar, chomh maith le saincheisteanna rúndachta a chur i láthair. Mar sin, tá líne ag aon mhéid cille le níos lú ná 30 freagróir ualaithe / neamhualaithe. Mar sin féin, ba chóir a thabhairt faoi deara go bhfuil céatadáin do na méideanna cille sin níos mó ná 30 bunaithe ar líon iomlán na bhfreagraí don cholún sin. Is féidir céatadán a lua sa téacs do chatagóir amháin (e.g. tá 'comhaontú' comhdhéanta de 'aontú láidir' móide 'comhaontú') a shainaithnítear sna figiúirí nó sna táblaí trí dhá chéatadán nó níos mó a achoimriú. Rinneadh an céatadán a athríomh don chatagóir chomhcheangailte aonair agus dá bhrí sin d'fhéadfadh difríocht de phointe céatadán nó dhó ó shuim na gcéatadán a dhíorthaítear ó na figiúirí agus ó na táblaí. Tugann roinnt ceisteanna sa suirbhé deis d'fhreagróirí freagraí iolracha a roghnú. Ní bheidh na céatadáin ionann agus 100 faoin gcéad leis na céatadáin eile i láthair. Ar deireadh, ní chuirfidh gach colún ina n-úsáidtear céatadáin suas le 100 faoin gcéad. Tá sé seo mar gheall ar shlánú na bhfigiúirí.

Úsáideann na táblaí miondealú ar aicme shóisialta mar a úsáideann cuideachtaí taighde margaidh. Leagtar amach i dTábla 2, ar na leathanaigh seo a leanas, sainmhíniú na n-aicmí sóisialta seo. Déanann na táblaí miondealú freisin ar fhreagraí ó cheantair gheografacha, lena n-áirítear 'cathair', 'uirbeach eile' agus 'tuaithe'. Is buirgí cathracha iad ceantair 'cathrach', is ceantar 'uirbeach eile' aon cheantar ina bhfuil daonra idir 1,500 agus 10,000 agus tá daonra níos lú ná 1,500 ceantar 'tuaithe'.

Tábla 1: Próifíl shamplach 2020

Inscne		Aois		Aicme Shóisialta		Réigiún	
Fireann	49%	18 - 24	11%	AB	13%	Baile Átha Cliath	29%
Baineann	51%	25 - 34	19%	C1	29%	Laighean (gan Baile Átha Cliath san áireamh)	26%
		35 - 44	21%	C2	21%	Cúige Mumhan	27%
		45 - 54	18%	DE	31%	Cúige Chonnacht nó Cúige Uladh	18%
		55 - 64	14%	F	6%		
		65+	18%				

Limistéar		Náisiúntacht		Eitneachas		Religion	
Cathair	35%	Éireannach	92%	Duine geal Éireannach	90%	Caitliceach Rómhánach	67%
Uirbeach Eile	45%	An Ríocht Aontaithe	3%	Geal eile	8%	Eaglais na hÉireann	3%
Tuaithe	20%	Polainnis	1%	Áiseach eile	1%	Críostaí eile	4%
		Eile	4%	Duine gorm eile	1%	Eile	4%
				Cine Measctha Eile	1%	Gan reiligiún	20%
						Diúltaithe	3%

Tábla 1: Próifíl shamplach 2020

Aicme Shóisialta	Cur síos
A	Ard-bhainistíocht, duine gairmiúil.
B	Bainistíocht mheánleibhéil, duine gairmiúil, cuntasóir.
C1	Maoirseoir nó oibrí cléireachais, bainisteoir sóisearach, Altra, Múinteoir, ionadaí díolacháin, úinéir siopa, Mac Léinn
C2	Oibrí láimhe oilte (e.g. Bríceadóir Oilte, Siúinéir, Pluiméir, Péintéir, Tiománaí Bus, Tiománaí Otharchairr, tiománaí HGV, patróil AA, tábhairneoir), Gruagairí, feisteoir
D	Obair láimhe leathoilte nó neamhoilte (e.g. Oibríthe láimhe, gach printíseach le bheith ina gceirdeanna oilte, Feighlí, Coimeádaí Páirce, tiománaí neamh-HGV, cúntóir siopa), Fear an Phoist, Bearbóir, tiománaí tacsáí, Freastalaí Beáir. Oibrí ócáideach (nach bhfuil i bhfostaíocht bhuan)
E	Bean tí/cúramaí baile. Ar scor agus ag maireachtáil ar phinsean stáit. Dífhostaithe nó gan a bheith ag obair mar gheall ar thinneas fadtéarmach. Cúramóir lánaimseartha ball eile den teaghlach
F	Feirmeoir



2

Caibidil 2 - Tuairimí an Phobail faoin gCoireacht in Éirinn



In 2020, measadh go raibh an **choireacht náisiúnta** níos tromchúisí ná an choireacht áitiúil.



Bhraith **mná** go raibh an choireacht náisiúnta agus an choireacht áitiúil níos tromchúisí ná fir.



Cheap freagróirí in aoisghrúpaí **níos sine** gur fadhb níos tromchúisí an choireacht náisiúnta ná mar a cheap iad siúd i ngrúpaí níos óige.



Mheas freagróirí i **mBaile Átha Cliath** (36%) agus sa 'chuid eile de Chúige **Laighean**' (27%) go raibh an choireacht áitiúil níos tromchúisí, ná iad siúd i gCúige **Mumhan** (23%) agus i gCúige **Chonnacht** nó i gCúige **Uladh** (12%).

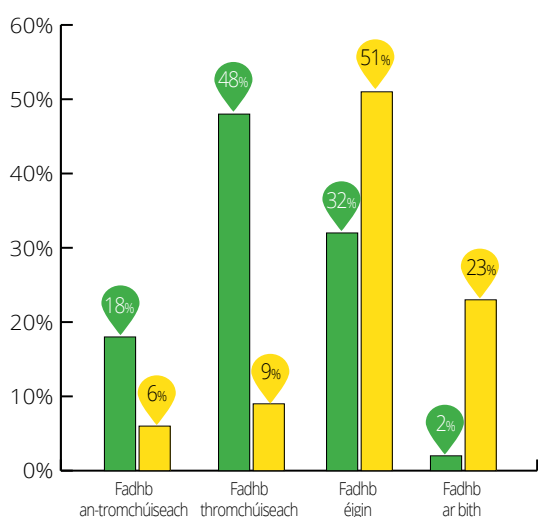
Fiafraíodh d'fhreagróirí an tsuirbhé ar líne faoina dtuairimí i leith na coireachta ina gceantar áitiúil agus ar leibhéal náisiúnta; freagróirí go raibh an choireacht náisiúnta níos tromchúisí ná an choireacht áitiúil.

“ _____ ”

2.1 Tuairimí i leith na Coireachta Náisiúnta agus Áitiúla in Éirinn in 2020

Mar a léiríonn figiúr 1, le linn 2020, ba é 18 faoin gcéad céatadán na bhfreagróirí a bhreathnaigh ar choireacht náisiúnta mar 'fadhb an-tromchúiseach', agus b'ionann an figiúr sin agus 6 faoin gcéad don choireacht áitiúil. Is féidir an chodarsnacht idir tuairimí na bhfreagróirí ar choireacht náisiúnta agus áitiúil a fheiceáil go soiléir i dtéarmaí na ndaoine a cheap gur 'fadhb thromchúiseach' í (48% don choireacht náisiúnta i gcomparáid le 19% don choireacht áitiúil). Ar an gcaoi chéanna, tá na difríochtaí ó thaobh tuiscintí ar choireacht náisiúnta agus áitiúil le feiceáil agus na freagróirí sin a mheas nár 'fadhb' í. In 2020, sheas sé seo ag 2 faoin gcéad don choireacht náisiúnta, agus 23 faoin gcéad don choireacht áitiúil.

Déantar iniúchadh breise sna codanna seo a leanas ar an téama seo, trí scrúdú a dhéanamh ar thuairimí ar choireacht náisiúnta agus áitiúil de réir déimeagrafaic agus tíreolaíochta.







Figiúr 1:
Tuairimí ar choireacht náisiúnta agus áitiúil in Éirinn in 2020

Coireacht Náisiúnta
Coireacht Áitiúil

2.2 Tuairimí i leith na coireachta náisiúnta de réir grúpálacha déimeagrafacha, socheacnamaíocha agus ceantair in 2020.

Léirítear i dTáblaí 3 agus 4 thíos dearcadh na bhfreagróirí ar choireacht náisiúnta de réir grúpálacha déimeagrafacha, socheacnamaíocha agus ceantair in 2020. Cuireann Tábla 4a anailís a rinneadh ar shonraí neamhualaithe i láthair - tuairimí ar choireacht náisiúnta de réir náisiúntachta agus deighilt uirbeach/tuaithe.

	18 - 65+			
<p>Inscne: ba dhóichí go bhféachfadh mná ar an gcoireacht náisiúnta mar fhadhb 'an-tromchúiseach' nó 'tromchúiseach', ná fir (70% i gcomparáid le 62%).</p>	<p>Aois: go ginearálta, de réir mar a mhéadaigh aois, tháinig méadú freisin ar an dearcadh gur fadhb 'an-tromchúiseach' nó 'tromchúiseach' í an choireacht náisiúnta. Ba dhóichí go meafadh freagróirí sa chatagóir aoise 18-24 bliana gur 'cineál' d'fhadhb í an choireacht náisiúnta ná iad siúd in aoisghrúpaí níos sine.</p>	<p>Aicme Shóisialta: ba dhóichí go bhféachfadh freagróirí ó ghrúpaí aicme sóisialta C2 agus DE ar choireacht náisiúnta mar fhadhb 'an-tromchúiseach' nó 'tromchúiseach' (70%), i gcomparáid le grúpaí aicme sóisialta eile.</p>	<p>Réigiún: mheas céatadán níos ísle freagróirí i gCúige Mumhan (16%) agus i gCúige Chonnacht nó i gCúige Uladh (15%) gur fadhb an-tromchúiseach í fadhb na coireachta náisiúnta ná mar a bhí i mBaile Átha Cliath (21%) agus sa chuid eile de Chúige Laighean (20%).</p>	<p>Fad ó stáisiún na nGardaí: ba dhóichí go bhféachfadh na freagróirí sin a bhí ina gcónaí níos mó ná 10 gciliméadar ó stáisiún Gardaí ar choireacht mar 'fhadhb an-tromchúiseach' ná iad siúd a bhí ina gcónaí níos gaire do stáisiúin na nGardaí (21%).</p>

Tábla 3: Tuairimí i leith na coireachta náisiúnta in Éirinn le linn 2020 de réir grúpálacha déimeagrafacha agus socheacnamaíocha

	Inscne		Aois						Aicme Shóisialta				
	Fireann	Baineann	18-24	25-34	35-44	45-54	55-64	65+	AB	C1	C2	DE	F
Fadhb an-tromchúiseach	17%	19%	8%	19%	16%	21%	22%	29%	12%	15%	21%	22%	18%
Fadhb thromchúiseach	45%	51%	44%	44%	50%	50%	50%	50%	49%	48%	49%	48%	50%
Fadhb éigin	35%	29%	45%	34%	32%	27%	27%	29%	37%	36%	29%	28%	32%
Fadhb ar bith	3%	1%	-	3%	-	-	-	-	-	2%	-	-	-

Tábla 4: Tuairimí i leith na coireachta náisiúnta in Éirinn le linn 2020 de réir grúpálacha ceantair

	Réigiún				Fad go Stáisiún na nGardaí				
	Baile Átha Cliath	An chuid eile de Laighean	Cúige Mumhan	Cúige Chonnacht nó Cúige Uladh	Níos lú ná 1 km	1-3kms	3-5kms	5-10kms	10+kms
Fadhb an-tromchúiseach	21%	20%	16%	15%	17%	19%	16%	17%	21%
Fadhb thromchúiseach	48%	51%	48%	46%	45%	47%	51%	51%	47%
Fadhb éigin	30%	27%	35%	38%	34%	31%	32%	30%	30%
Fadhb ar bith	2%	-	2%	-	-	2%	-	-	-

Náisiúntacht: mheas náisiúnaigh neamh-Éireannacha nach raibh an choireacht náisiúnta chomh tromchúiseach le náisiúnaigh Éireannacha (mheas 54% díobh gur fadhb 'an-tromchúiseach' nó 'tromchúiseach' í an choireacht náisiúnta, i gcomparáid le 68% de náisiúnaigh na hÉireann).

Uirbeach/Tuaithe: bhreathnaigh beagán níos lú freagróirí tuaithe (17%) ar an gcoireacht náisiúnta mar 'fadhb an-tromchúiseach' ná iad siúd i gceantair chathrach (20%).








Tábla 4a: Tuairimí ar choireacht náisiúnta in Éirinn le linn 2020 de réir náisiúntachta agus deighilte uirbí/tuaithe (neamhualaithe)

	Náisiúntacht		Uirbeach/Tuaithe		
	Éireannach	Neamh-Éireannach	Cathair	Uirbeach Eile	Tuaithe
Fadhb an-tromchúiseach	19%	9%	20%	18%	17%
Fadhb thromchúiseach	49%	45%	47%	49%	48%
Fadhb éigin	31%	41%	31%	32%	33%
Fadhb ar bith	2%	-	2%	2%	-

*Léiríonn an limistéar scáthaithe anailís a rinneadh ar shonraí neamhthromaithe

2.3 Tuairimí i leith na coireachta áitiúla de réir grúpálacha déimeagrafacha, socheacnamaíocha agus ceantair in 2020.

Léirítear tuairimí i leith na coireachta ar leibhéal áitiúil le linn 2020, de réir déimeagrafaic agus grúpálacha geografacha, i dtáblaí 5 agus 6. Léirítear i dTábla 6a anailís a rinneadh ar shonraí neamhualaithe.

	<p>18 - 65+</p>			
<p>Inscne: mar is amhlaidh leis an gcoireacht náisiúnta, bhí seans níos mó ann go bhféachfadh mná (27%) ar choireacht ina gceantair áitiúla mar fhadhb 'an-tromchúiseach' nó 'tromchúiseach', ná fir (25%).</p>	<p>Aois: ba lú an seans go bhféachfadh daoine idir 18 agus 24 bliana d'aois ar choireacht mar 'fhadhb thromchúiseach' ina gceantair áitiúla, ná grúpaí eile.</p>	<p>Aicme Shóisialta: bhreathnaigh na freagróirí sin i ngrúpaí aicme sóisialta F ar choireacht áitiúil mar 'fhadhb thromchúiseach' níos lú ná iad siúd i ngrúpaí aicme sóisialta eile.</p>	<p>Réigiún: in 2020, mheas freagróirí i gCúige Chonnacht nó i gCúige Uladh nach raibh an choireacht áitiúil chomh tromchúiseach leo siúd i gceantair eile, agus mheas freagróirí Bhaile Átha Cliath gurb í an fhadhb ba thromchúisí í (mheas 36% gur fadhb 'an-tromchúiseach' nó 'tromchúiseach' í).</p>	<p>Fad ó stáisiún na nGardaí: ba dhóichí go bhféachfadh na freagróirí sin a bhí ina gcónaí níos faide ó stáisiúin na nGardaí ar choireacht ina gceantar áitiúil mar fhadhb níos lú, ná iad siúd a bhí ina gcónaí níos gaire do stáisiúin (mheas 35% gur 'fadhb' í an choireacht áitiúil).</p>
<p>Náisiúntacht: ba dhóichí go mbraithfeadh freagróirí neamh-Éireannacha (28%) nach raibh an choireacht áitiúil 'ina fadhb' ná náisiúnaigh Éireannacha (23%).</p>		 	<p>Uirbeach/Tuaithe: bhreathnaigh tríocha a naoi faoin gcéad de fhreagróirí tuaithe ar choireacht ina gceantar áitiúil mar 'ní fadhb', i gcomparáid le 15 faoin gcéad díobh siúd i gceantair chathrach.</p>	

Tábla 5: Tuairimí i leith na coireachta áitiúla in Éirinn le linn 2020 de réir grúpálacha déimeagrafacha agus socheacnamaíoch

	Inscne		Aois						Aicme Shóisialta				
	Fireann	Baineann	18-24	25-34	35-44	45-54	55-64	65+	AB	C1	C2	DE	F
Fadhb an-tromchúiseach	6%	7%	6%	8%	6%	9%	4%	4%	5%	7%	6%	8%	2%
Fadhb thromchúiseach	19%	20%	14%	21%	21%	20%	21%	17%	18%	18%	23%	20%	12%
Fadhb éigin	52%	51%	50%	48%	52%	52%	57%	51%	53%	54%	49%	49%	52%
Fadhb ar bith	23%	23%	30%	23%	21%	19%	18%	28%	24%	22%	22%	23%	33%

Tábla 6: Tuairimí ar choireacht áitiúil in Éirinn le linn 2020 de réir grúpálacha ceantair

	Réigiún				Fad go Stáisiún na nGardaí				
	Baile Átha Cliath	An chuid eile de Laighean	Cúige Mumhan	Cúige Chonnacht nó Cúige Uladh	Níos lú ná 1 km	1-3kms	3-5kms	5-10kms	10+kms
Fadhb an-tromchúiseach	10%	7%	5%	-	6%	8%	7%	4%	-
Fadhb thromchúiseach	26%	20%	18%	11%	21%	22%	20%	16%	12%
Fadhb éigin	51%	53%	50%	53%	49%	52%	50%	54%	50%
Fadhb ar bith	14%	20%	28%	35%	25%	19%	23%	27%	35%

Tábla 6a: Tuairimí i leith na coireachta áitiúla in Éirinn le linn 2020 de réir náisiúntachta agus deighilte uirbí/tuaithe (neamhualaithe)

	Náisiúntacht		Uirbeach / Tuaithe		
	Éireannach	Neamh-Éireannach	Cathair	Uirbeach Eile	Tuaithe
Fadhb an-tromchúiseach	6%	-	9%	6%	-
Fadhb thromchúiseach	20%	15%	25%	19%	10%
Fadhb éigin	51%	52%	50%	53%	49%
Fadhb ar bith	23%	28%	15%	22%	39%

*Léiríonn an limistéar scáthaithe anailís a rinneadh ar shonraí neamhthromaithe

2.4 Achoimre

- Mheas freagróirí gur fadhb níos tromchúisí í an choireacht náisiúnta ná an choireacht áitiúil.
- Cheap freagróirí in aoisghrúpaí níos sine gur fadhb níos tromchúisí an choireacht náisiúnta ná mar a cheap iad siúd i ngrúpaí níos óige.
- Mheas freagróirí i mBaile Átha Cliath agus sa chuid eile de Chúige Laighean go raibh an choireacht náisiúnta agus áitiúil níos tromchúisí ná iad siúd i réigiúin eile.

Déanfar tuilleadh scrúdaithe ar thuairimí i leith na coireachta náisiúnta agus áitiúla sna caibidlí seo a leanas maidir le híospairt, eagla agus imní faoi choireacht, sástacht le seirbhís an Gharda Síochána, iontaoibh as na Gardaí agus tuairimí i leith eagraíocht an Gharda Síochána.

3

Caibidil 3 - Íospartaigh na Coireachta



I suirbhé ar líne 2020, bhí an ráta íospartha ag 20%.



Bhí an ráta tuairiscithe d'íospartaigh ag 55%.



Sástacht i measc íospartach leis an gcaoi ar láimhseáil na Gardaí a gcás ag 53%.

I suirbhé ar líne 2020, tomhaiseadh céatadán na ndaoine fásta 18 mbliana d'aois agus níos sine, a bhí ina n-íospartaigh de choir amháin ar a laghad sa dá mhí dhéag roimh chríochnú an tsuirbhé (is cuma ar thuairiscigh siad an choir do na Gardaí nó nár thuairiscigh). Tugtar an ráta íospartha air seo.

“ _____ ”

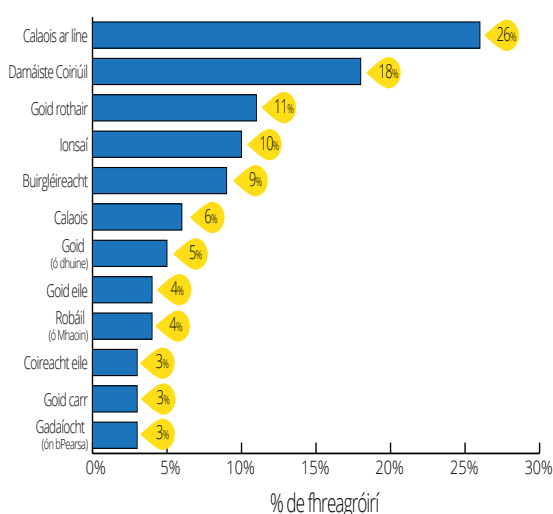


3.1 Íospairt in Éirinn

I suirbhé ar líne 2020, as an 6000 freagróir suirbhé, dúirt 1,208 gur íospartach

Coireachta iad (ráta íosparta 20%), uair amháin ar a laghad sa dá mhí dhéag roimhe sin, agus thuairiscigh 645 díobh sin an choir is déanaí a bhí acu.

Tugtar sonraí i bhFíor 2 faoin gcineál coireachta is déanaí a bhíonn ag íospartaigh na coireachta; Ba iad calaois ar líne (26%), damáiste coiriúil (18%), goid rothair (11%) agus ionsaí (10%) na cineálacha coireachta ba choitianta a d'fhulaing íospartaigh i suirbhé 2020.



Figiúr 2:
An choir is déanaí a tharla le 12 mhí anuas

I sampla 2020, is beag difríocht a bhí idir fir agus mná maidir leis an dóchúlacht go mbeadh siad ina n-íospartach (fireannaigh 20% i gcoinne baineannaigh 21%). Comhdhlúthaíodh aoisghrúpaí ionas go bhféadfaí treochtaí leathana a scrúdú. Bhí an íospairt éagsúil de réir na n-aoisghrúpaí; Thuairiscigh 24.1 faoin gcéad de na daoine idir 18 agus 34 bliana d'aois go raibh siad ina n-íospartaigh coireachta sa 12 mhí roimh agallamh an tsuirbhé; b'ionann íospairt i measc daoine idir 35-54 bliana d'aois agus 21.7 faoin gcéad agus 14.5 faoin gcéad do dhaoine os cionn 55 bliain d'aois.

Dúirt 24 faoin gcéad d'fhreagróirí Bhaile Átha Cliath gur íospartach coireachta iad, níos airde i gcomparáid leis an gcuid eile de Chúige Laighean (20%), Cúige Mumhan (19%) agus Cúige Chonnacht nó Cúige Uladh (16%). Thuairiscigh céatadán níos mó freagróirí i gceantair 'cathrach' (23%) gur íospartaigh coireachta iad i gcomparáid leo siúd a bhí ina gcónaí i gceantair thuaithe (17%) agus i gceantair 'uirbeacha eile' (20%).

3.2 Íospairt in Éirinn

As an 1,208 íospartach coireachta sa sampla, thuairiscigh 645 díobh an choir is déanaí. Léiríonn sé seo ráta tuairiscithe 53 faoin gcéad do na Gardaí.

Mar is léir ó thábla 7 ba iad 'goid carr', 'coir eile', agus 'buirgléireacht' na coireanna in 2020 ba dhóichí a tuairiscíodh do na Gardaí. Ina dhiaidh sin bhí 'damáiste coiriúil', 'goid eile' agus 'robáil (ó mhaoin)'. In ainneoin gurb í an chalaos ar líne an choir is mó a tharla in 2020, ba í an rud is lú a tuairiscíodh ag 26 faoin gcéad.

Tábla 7: Ráta tuairiscithe na coireachta is déanaí a tharla in 2020

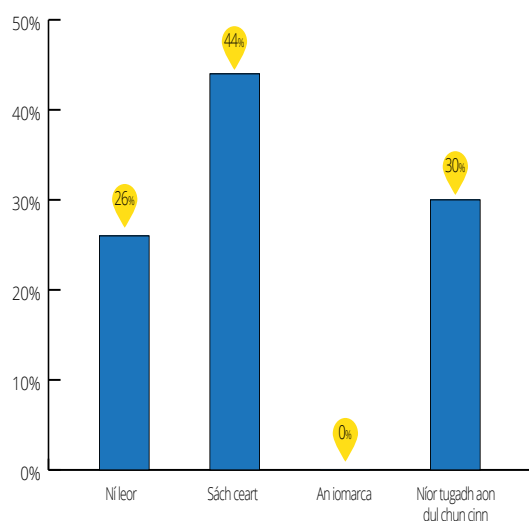
	2020
Goid carr	87%
Coireacht eile	80%
Buirgléireacht	76%
Damáiste Coiriúil	69%
Goid eile	65%
Robáil (ó mhaoin)	63%
Ionsaí	64%
Gadaíocht (ón bPearsa)	61%
Goid rothair	58%
Calaois	49%
Goid (ó dhuine)	42%
Calaois ar líne	26%

3.3 Taithí ar choir a thuairisciú

Nuair a fiafraíodh díobh faoin taithí a bhí acu ar choir a thuairisciú do na Gardaí:

- D'aontaigh 61% de na freagróirí gur fhreagair na Gardaí go tapa nuair a thuairiscigh siad an eachtra.
- Tugadh ainm an Gharda imscrúdaithe do 65% díobh.
- Cuireadh sonraí teagmhála ar fáil do 68% de na freagróirí.
- Tugadh uimhreacha aitheantais PULSE do 31% de na freagróirí.
- Ar deireadh, thuairiscigh 34% de na freagróirí gur tugadh uimhir líne chabhrach nó seirbhíse d'íospartaigh dóibh.

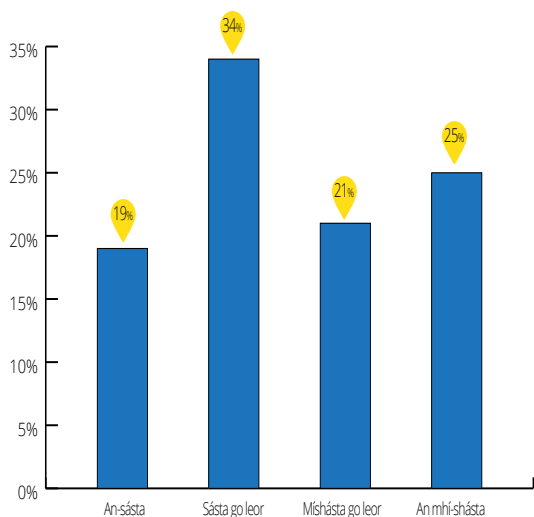
Leagtar amach i bhFigiúr 3 freagraí ó fhreagróirí nuair a fiafraíodh díobh an raibh an fhaisnéis a fuair siad ó na Gardaí le linn na heachtra is déanaí uathu sásúil. Bhraith daichead ceathair faoin gcéad go raibh an fhaisnéis a fuarthas 'beagnach ceart', luaigh 26 faoin gcéad go raibh sé 'róbheag', agus níor tugadh aon nuashonrú do 30 faoin gcéad ar stádas a n-imscrúdaithe.



Figiúr 3:
Faisnéis a cuireadh ar fáil d'íospartaigh 2020

3.4 Sástacht le freagairt an Gharda Síochána i measc íospartaigh na coireachta




Líon na n-íospartach a thuairiscigh a gcoir níos déanaí laistigh de shuirbhé 2020, bhí 53 faoin gcéad 'an-sásta' nó 'sásta go leor' leis an gcaoi ar láimhseáil na Gardaí a gcás. B'ionann céatadán na bhfreagróirí a bhí 'míshásta go leor' leis an gcaoi ar láimhseáil na Gardaí a gcás agus 21 faoin gcéad, agus b'ionann na daoine a thuairiscigh go raibh siad 'an-mhíshásta' agus 25 faoin gcéad.



Figiúr 4:
Sástacht i measc íospartach 2020

Scrúdaíonn Tábla 8 éagsúlachtaí i leibhéal sástachta i measc íospartaigh na coireachta leis an gcaoi ar láimhseáil na Gardaí an cás is déanaí a bhí acu thar ghrúpálacha déimeagrafacha, socheacnamaíocha agus ceantair (arís, scrúdaíonn tábla 8a leibhéal sástachta i gcoinne náisiúntachta agus sonraí uirbeacha/tuaithe neamhualaithe).

Tábla 8: Sástacht íospartach leis an gcaoi ar láimhseáil an Garda Síochána teagmhas coireachta le déanaí ag grúpálacha déimeagrafacha agus socheacnamaíocha 2020

							
	Inscne		Aois			Aicme Shóisialta	
	Fear	Bean	18-34	35-54	55+	ABC1	C2DEF
An-sásta agus Sásta go Leor	50%	57%	48%	55%	61%	56%	52%
An mhí-shásta agus Mí-shásta go Leor	50%	43%	52%	45%	39%	44%	48%

Tábla 8a: Sástacht íospartach leis an gcaoi ar láimhseáil an Garda Síochána teagmhas coireachta le déanaí trí dheighilt uirbeach/tuaithe (neamhualaithe)



	Urban / Rural		
	Cathair	Uirbeach eile	Tuaithe+
An-sásta agus Sásta go Leor	50%	58%	51%
An mhí-shásta agus Mí-shásta go Leor	50%	42%	49%

*Léiríonn an limistéar scáthaithe anailís a rinneadh ar shonraí neamhualaithe


	<p>18 - 65+</p>		
<p>Inscne: thuiriscigh céatadán níos mó de mhná (57%) ná fir (50%) go raibh siad sásta leis an gcaoi ar láimhseáil na Gardaí an cás is déanaí a bhí acu.</p>	<p>Aois: mar gheall ar mhéid níos lú an tsampla íospartaigh i gcomparáid le méid iomlán an tsampla, comhdhlúthaíodh aoisghrúpaí chun anailís a cheadú. De réir mar a tháinig méadú ar aois, tháinig méadú ar leibhéil sástachta i measc íospartaigh na coireachta freisin leis an gcaoi ar láimhseáil na Gardaí an cás is déanaí a bhí acu.</p>	<p>Aicme Shóisialta: comhdhlúthaíodh grúpálacha aicme sóisialta freisin, le haicme shóisialta ABC1 (56%) ag léiriú níos mó sástachta, ná C2DEF (52%).</p>	<p>Uirbeach/Tuaithe: bhí freagróirí i gceantair 'uirbeacha eile' (58%) níos sásta le láimhseáil an Gharda Síochána ar a gcás ná na híospartaigh sin i gceantair 'cathrach' (50%) agus i gceantair 'tuaithe' (51%).</p>

3.5 An mbíonn tionchar ag íospairt ar thuairimí i leith na coireachta?

Léirítear i dTábla 9 an mbíonn tionchar ann nuair is íospartach coire duine ar thuairimí i leith na coireachta náisiúnta agus áitiúla. Mheas seachtó faoin gcéad d'íospartaigh coireachta gur fadhb 'an-tromchúiseach' nó 'thromchúiseach' í an choireacht náisiúnta, seachas 65 faoin gcéad de dhaoine nach íospartaigh í. Nuair a scrúdaíodh an choireacht áitiúil, ba dhóichí go meafadh íospartaigh na coireachta (39%) gur fadhb thromchúiseach í an choireacht áitiúil ná mar a bhí ag daoine nach íospartaigh iad (22%).

Tábla 9: Tuairimí i leith na coireachta de réir íospairt 2020

Coireacht Náisiúnta	Ní íospartach coireachta	Íospartach coireachta
Fadhb an-tromchúiseach	17%	22%
Fadhb thromchúiseach	48%	48%
Fadhb éigin	33%	28%
Fadhb ar bith	2%	2%
Coireacht Áitiúil	Ní íospartach coireachta	Íospartach coireachta
Fadhb an-tromchúiseach	5%	11%
Fadhb thromchúiseach	17%	28%
Fadhb éigin	52%	48%
Fadhb ar bith	26%	14%



3.6 Achoimre

- B'ionann an ráta íospartha in 2020 agus 20% le calaois ar líne an cineál coireachta ba choitianta a bhí ag íospartaigh, agus damáiste coiriúil, goid rothair agus ionsaí ina dhiaidh sin.
- Thuairiscigh caoga a trí faoin gcéad d'íospartaigh i suirbhé ar líne 2020 an choir is déanaí a rinne siad do na Gardaí. Ba iad na coireanna ba mhó a tuairiscíodh ná goid carranna agus 'coir eile'. Ba í an chalaos ar líne an ceann is lú a tuairiscíodh.
- Maidir leis an méid faisnéise a cuireadh ar fáil d'íospartaigh faoina dteagmhas coireachta, bhraith daichead a ceathair faoin gcéad de na híospartaigh go raibh sé 'sách ceart'.
- Bhí caoga a trí faoin gcéad de na híospartaigh 'an-sásta' nó 'sásta go leor' leis an gcaoi ar láimhseáil na Gardaí a dteagmhas.

Déanfar scrúdú breise sa tuarascáil seo ar íospairt agus ar a tionchar ar eagla agus imní faoi choireacht, tosaíochtaí póilíneachta, sástacht le seirbhís an Gharda Síochána, muinín sa Gharda Síochána agus tuairimí ar eagraíocht an Gharda Síochána i gcaibidlí níos déanaí.

4

Caibidil 4 - Eagla agus Buairt faoi Choireacht



Bhí **48%** de na freagróirí faoi bheith ina **n-íospartach coireachta** (gortú pearsanta agus goid nó damáiste maoinne araon).




Bhí **imní ar níos mó mná (51%)** faoi dhíobháil phearsanta agus goid nó damáiste maoinne, ná fir (44%).



Bhí **imní faoi bheith ina íospartach díobhála pearsanta níos mó i bhfreagróirí níos óige**, ná grúpaí níos sine

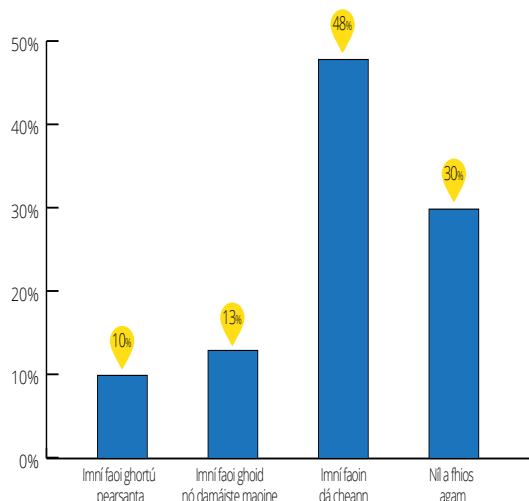
Bhí **'roinnt eagla'** ag **56%** de na freagróirí faoi leibhéal na coireachta in Éirinn.

I suirbhé ar líne 2020, rinneadh iniúchadh ar dhearcadh na bhfreagróirí faoin dóchúlacht go mbeidh siad ina n-íospartach coireachta, an eagla agus an imní atá orthu faoin gcoireacht agus tionchar na heagla sin ar a gcaighdeán maireachtála. Bhí imní ar bheagnach leath na bhfreagróirí faoi bheith ina n-íospartach coireachta, agus bhí 'roinnt eagla' ar níos mó ná a leath faoi leibhéal na coireachta.



4.1 Dóchúlacht teacht chun bheith mar íospartach coireachta

Fiafraíodh de fhreagróirí an bhfuil imní orthu go bhféadfadh siad féin, nó aon duine a chónaíonn leo, a bheith ina n-íospartach díobhála pearsanta, goid maoiné nó an dá rud. In 2020, thuiriscigh 10 faoin gcéad de na freagróirí go bhfuil imní orthu faoi ghortú pearsanta, agus bhí imní ar 13 faoin gcéad faoi ghoid nó damáiste maoiné. Bhí imní ar 48 faoin gcéad de na freagróirí faoi ghortú pearsanta agus goid nó damáiste réadmhaoine, agus thuiriscigh 30 faoin gcéad nach raibh imní orthu fúthu féin, nó faoi aon duine a bhfuil cónaí orthu leo, agus iad ina n-íospartach coireachta (féach figiúr 5).



Figiúr 5:
Dóchúlacht íospartha a mheastar a bheith ann 2020

■ 2020


4.2 Dóchúlacht íospartha a mheastar a bheith ann de réir grúpálacha déimeagrafacha, socheacnamaíocha agus limistéir

Mar a léirítear i dTábla 10, thuiriscigh cion níos mó de mhná (51%) go rabhadar imníoch fúthu féin nó faoi duine a rabhadar ina gcónaí leo, go dtiocfadh siad chun bheith ina n-íospartach díobhála pearsanta agus goid nó damáiste maoiné, i gcomparáid le fir (44%). Ar an gcaoi chéanna, ní raibh imní ar níos lú ban (27%) ná fir (33%), fúthu féin nó faoi dhuine a bhfuil cónaí orthu leo faoi bheith ina n-íospartach coireachta.

Ba lú an seans go mbeadh imní ar fhreagróirí sa chatagóir aoise 18-24 faoi bheith thíos le díobháil phearsanta agus goid nó damáiste maoiné araon, ná iad siúd i gcatagóirí aoise eile. Mar sin féin, ba dhóichí go mbeadh imní orthu siúd sa chatagóir aoise 18-24 bliana faoi bheith thíos le díobháil phearsanta, ná iad siúd i ngrúpaí eile, agus bhí imní orthu siúd idir 35-64 bliana d'aois an chuid is mó faoi ghortú pearsanta agus goid nó damáiste maoiné. Maidir le haicme shóisialta, ba dhóichí go mbeadh imní ar fhreagróirí i gcatagóir C2 faoi bheith thíos le díobháil phearsanta agus goid nó damáiste réadmhaoine, ná iad siúd i ngrúpaí aicme sóisialta eile. Maidir le fad go stáisiún na nGardaí, ba dhóichí go mbeadh imní ar fhreagróirí a bhí ina gcónaí níos mó ná 10 gciliméadar ó stáisiún faoi ghoid nó damáiste maoiné, ná iad siúd a bhí ina gcónaí níos gaire.

Léirítear imní faoi íospairt i dtéarmaí grúpálacha ceantair i dtábla 11. Ba dhóichí go mbeadh imní ar fhreagróirí i mBaile Átha Cliath (52%), agus i gceantair chathrach (51%), faoi bheith thíos le díobháil phearsanta agus goid nó damáiste réadmhaoine, ná iad siúd i gceantair eile. Ba lú an seans go mbeadh imní ar na freagróirí sin i gCúige Chonnacht nó i gCúige Uladh faoin íospairt, ná iad siúd i gceantair eile. Ar an gcaoi chéanna, bhí níos lú imní orthu siúd ó cheantair thuithe (33%) faoi íospairt ná iad siúd ó cheantair 'cathrach' (27%) agus 'uirbeacha eile' (31%), cé go raibh an dóchúlacht go mbeadh imní orthu faoi ghoid nó damáiste réadmhaoine beagán níos mó (tábla 8a). Ní raibh aon imní ar chion níos mó de náisiúnaigh éireannacha (30%), ná náisiúnaigh neamh-Éireannacha (26%), faoin íospairt (tábla 8a).



Tábla 10: Dóchúlacht íospartha a mheastar a bheith ann de réir grúpálacha déimeagrafacha socheacnamaíocha 2020

			18 - 65+										
	Inscne		Aois						Aicme Shóisialta				
	Fear	Bean	18-24	25-34	35-44	45-54	55-64	65+	AB	C1	C2	DE	F
Imní faoi ghortú pearsanta	9%	10%	14%	10%	9%	8%	10%	10%	9%	9%	9%	12%	-
Imní faoi ghoid nó damáiste maoine	13%	12%	14%	14%	12%	13%	12%	11%	13%	13%	12%	11%	21%
Imní faoin dá cheann	44%	51%	42%	46%	50%	52%	50%	45%	44%	47%	52%	49%	41%
Imní ar bith	33%	27%	30%	30%	29%	27%	28%	35%	34%	31%	28%	29%	33%

Tábla 11: Dóchúlacht íospartha a mheastar a bheith ann de réir limistéar 2020

	Réigiún				Fad go Stáisiún na nGardaí				
	Baile Átha Cliath	An chuid eile de Laighean	Cúige Mumhan	Cúige Chonnacht nó Cúige Uladh	Níos lú ná 1 km	1-3kms	3-5kms	5-10kms	10+kms
Imní faoi ghortú pearsanta	11%	10%	10%	7%	12%	11%	8%	9%	7%
Imní faoi ghoid nó damáiste maoine	11%	13%	13%	14%	10%	12%	13%	13%	18%
Imní faoin dá cheann	52%	48%	46%	43%	44%	49%	49%	50%	42%
Imní ar bith	25%	29%	32%	37%	34%	29%	30%	27%	34%

Tábla 11a: Dóchúlacht a mheastar a bheith ann maidir le híospairt de réir náisiúntachta agus deighilte uirbí/tuaithe (neamhualaithe)

					
	Náisiúntacht		Uirbeach/Tuaithe		
	Éireannach	Neamh-Éireannach	Cathair	Uirbeach Eile	Tuaithe
Imní faoi ghortú pearsanta	10%	12%	11%	10%	7%
Imní faoi ghoid nó damáiste maoine	13%	11%	12%	12%	14%
Imní faoin dá cheann	48%	50%	51%	47%	45%
Imní ar bith	30%	26%	27%	31%	33%

*Léiríonn an limistéar scáthaithe anailís a rinneadh ar shonraí neamhualaithe

4.3 Dóchúlacht a mheastar a bheith ann maidir le híospart trí theagmháil leis an nGarda Síochána

Rinneadh iniúchadh sa suirbhé ar líne ar an gcaoi a mbíonn tionchar ag teagmháil a bheith agat leis an nGarda Síochána (sa 12 mhí roimh an suirbhé ar líne) ar thuairimí maidir le bheith i d'íospartach coireachta (tábla 12). Dúirt na freagróirí sin, ar bhealach níos mó, nach raibh aon teagmháil acu leis an nGarda Síochána nach bhfuil siad 'buartha' faoin íospairt ná an dá ghrúpa eile. Mar is léir ón tábla, áfach, ní raibh tionchar ar leith ag teagmháil (nó nach ea) leis na Gardaí ar imní faoi íospairt (díobháil phearsanta, goid maoine nó damáiste).

Tábla 12: Dóchúlacht mheastar a bheith ann maidir le híospart trí theagmháil leis an nGarda Síochána (2020)

	Teagmháil féintionscanta	Teagmháil a chuir Garda tús leis	Teagmháil ar bith
Imní faoi ghortú pearsanta	6%	9%	4%
Imní faoi ghoid nó damáiste maoine	12%	12%	11%
Imní faoin dá cheann	41%	39%	37%
Imní ar bith	42%	41%	47%

4.4 Dóchúlacht a mheastar a bheith ann go ndéanfar athíospart

Bíonn tionchar diúltach ag a bheith i d'íospartach coire ar thuairimí ar íospairt amach anseo, mar atá le feiceáil i dtábla 13. Mar shampla, ní raibh imní ar 17 faoin gcéad de na freagróirí sin a d'fhulaing coir sna 12 mhí roimh an suirbhé faoi íospairt amach anseo, seachas 33 faoin gcéad de na daoine nach íospartaigh iad.

Tábla 13: An dóchúlacht bhraite go ndéanfar ath-íospartach na coireachta díot 2020

	Ní íospartach coireachta	Íospartach coireachta
Imní faoi ghortú pearsanta	9%	12%
Imní faoi ghoid nó damáiste maoine	12%	16%
Imní faoin dá cheann	46%	56%
Imní ar bith	33%	17%

4.5 An dóchúlacht bhraite go ndéanfar íospartach coireachta díot

Léirítear i dtábla 14 an comhghaol láidir idir imní na híospartha agus eagla roimh choireacht. Mar shampla, ní raibh imní ar 89 faoin gcéad de na freagróirí nach raibh 'aon eagla' orthu faoin gcoireacht i gcoitinne faoi bheith thíos leis an gcoireacht. Ba é an figiúr seo 4 faoin gcéad dóibh siúd a raibh 'a lán eagla' orthu.

Tábla 14: An dóchúlacht bhraite go ndéanfar íospartach na coireachta díot de bharr eagla roimh choireacht 2020

	A lán eagla	Roinnt eagla	Beag eagla	Eagla ar bith
Imní faoi ghortú pearsanta	18%	10%	6%	-
Imní faoi ghoid nó damáiste maoine	10%	15%	10%	-
Imní faoin dá cheann	67%	58%	23%	-
Imní ar bith	4%	17%	61%	89%

4.6 An dóchúlacht a mheastar a bheith ann go ndéanfar íospartach coireachta díot agus tuairimí ar fhadhb na coireachta náisiúnta agus áitiúla

Sa chuid seo scrúdaímid an tionchar a bhí ag dearcadh freagróirí ar choireacht náisiúnta agus áitiúil in 2020 ar a n-imní faoi bheith ina n-íospartach coireachta (féach tábla 15). Bhí seasca a dó faoin gcéad de na freagróirí sin a bhreathnaigh ar choireacht náisiúnta mar 'fhadhb an-tromchúiseach' buartha faoi bheith thíos le gortú pearsanta agus goid nó damáiste réadmhaoine, i gcomparáid le 35 faoin gcéad a bhreathnaigh ar choireacht náisiúnta mar 'fadh bheag'. Ar an gcaoi chéanna, de na freagróirí sin a mheas nach 'fadh b' í an choireacht náisiúnta', ní raibh imní ar 73 faoin gcéad faoi íospairt amach anseo ar chor ar bith, i gcomparáid le 12 faoin gcéad díobh siúd a mheas gur 'fadh b an-tromchúiseach' í.

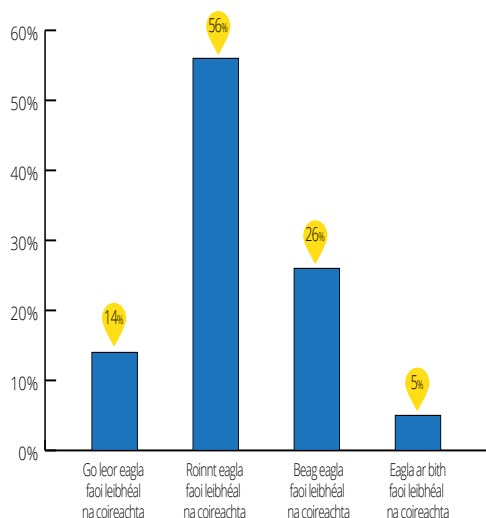
Maidir le tuairimí na coireachta áitiúla agus tuairimí i leith íospairt, léiríonn tábla 15 na freagróirí sin a mheas go raibh an fhadhb 'an-tromchúiseach', 63 faoin gcéad a bhí buartha faoi bheith ina n-íospartach díobhála pearsanta agus goid nó damáiste maoine araon, i gcomparáid le 27 faoin gcéad díobh siúd a mheas nach fadh b' í an choireacht áitiúil.

Tábla 15: An dóchúlacht a mheastar a bheith ann go ndéanfar íospartach coireachta díot agus tuairimí ar fhadhb na coireachta náisiúnta agus áitiúla 2020

	Náisiúnta				Áitiúil			
	Fadh b an-tromchúiseach	Fadh b thromchúiseach	Fadh b éigin	Fadh b ar bith	Fadh b an-tromchúiseach	Fadh b thromchúiseach	Fadh b éigin	Fadh b ar bith
Imní faoi ghortú pearsanta	14%	10%	8%	-	19%	14%	8%	7%
Imní faoi ghoid nó damáiste maoine	11%	15%	11%	-	11%	16%	14%	8%
Imní faoin dá cheann	62%	53%	35%	-	63%	62%	50%	27%
Imní ar bith	12%	23%	47%	73%	-	9%	28%	58%

4.7 Eagla faoi leibhéal na coireachta in Éirinn

Mar is léir ó fhiúir 6 (a scrúdaíonn eagla i measc freagróirí faoi leibhéal na coireachta in Éirinn), in 2020, bhí 'roinnt eagla' ar 56 faoin gcéad de na freagróirí faoi leibhéal na coireachta, ní raibh ach 'fíorbheagán eagla' ar 26 faoin gcéad, bhí 'a lán eagla' ar 14 faoin gcéad, agus ní raibh aon eagla ar 5 faoin gcéad faoi leibhéal na coireachta in Éirinn.



Figiúr 6:
Eagla faoi leibhéal na coireachta in Éirinn 2020



4.8 Eagla faoi leibhéal na coireachta in Éirinn de réir grúpálacha déimeagrafacha, socheacnamaíocha agus ceantair

Léirítear i dTáblaí 16 agus 17 an imní faoi na leibhéil coireachta náisiúnta de réir grúpálacha déimeagrafacha, socheacnamaíocha agus ceantair in 2020. Mar is léir, bhí imní níos lú ar fhir faoi leibhéil coireachta, i gcomparáid le mná. Mar shampla, ba dhóichí go mbeadh 'fíorbheagán eagla' ar fhreagróirí fireanna (28%), i gcomparáid le freagróirí baineanna (23%). Go ginearálta, bhí níos mó eagla ar na freagróirí sin atá 55 bliana d'aois agus níos sine faoi leibhéal na coireachta in Éirinn, ná faoi chohóirt aoise níos óige. Bhí níos lú eagla ar na freagróirí sin ó aicme shóisialta F faoi leibhéal na coireachta, ná iad siúd i ngrúpaí aicme sóisialta eile.

Maidir le grúpálacha ceantair, bhí faitíos níos mó ar na freagróirí sin ó cheantair Bhaile Átha Cliath agus 'cathrach' faoi leibhéal na coireachta, ná iad siúd ó cheantair eile. Mar shampla, thuairiscigh 22 faoin gcéad de na freagróirí as Baile Átha Cliath nach raibh 'mórán eagla' orthu faoi leibhéal na coireachta, seachas 31 faoin gcéad ó Chonnachta nó ó Chúige Uladh. Ar an gcaoi chéanna, thuairiscigh 16 faoin gcéad de na freagróirí ó cheantair 'cathrach' go raibh 'go leor eagla' orthu faoi choireacht, i gcomparáid le 10 faoin gcéad díobh siúd ó cheantair thuaithe (tábla 17a). Bhí 'roinnt eagla' ar 10 faoin gcéad de na freagróirí a bhí ina gcónaí 10 gciliméadar nó níos mó ó stáisiún Gardaí faoi leibhéal na coireachta in Éirinn, seachas 55 faoin gcéad díobh siúd a bhí ina gcónaí 1-3 chiliméadar ó stáisiún.

Ba dhóichí go mbeadh eagla 'an-bheag' ar náisiúnaigh neamh-Éireannacha (29%) faoi leibhéal na coireachta, i gcomparáid le náisiúnaigh Éireannacha (25%). Níor thuairiscigh aon fhreagróirí neamh-Éireannacha, áfach, nach raibh 'aon eagla' orthu faoi leibhéal na coireachta in Éirinn (bhí an tuairim seo ag 5% de náisiúnaigh na hÉireann) (tábla 17a).

Tábla 16: Eagla roimh choireacht in Éirinn de réir grúpálacha déimeagrafacha agus socheacnamaíocha 2020

			18 - 65+										
	Inscne		Aois						Aicme Shóisialta				
	Fear	Bean	18-24	25-34	35-44	45-54	55-64	65+	AB	C1	C2	DE	F
Go leor eagla faoi leibhéal na coireachta	13%	15%	13%	14%	13%	15%	14%	16%	11%	12%	15%	17%	10%
Roinnt eagla faoi leibhéal na coireachta	53%	59%	53%	51%	54%	57%	61%	60%	55%	55%	59%	56%	52%
Beag eagla faoi leibhéal na coireachta	28%	23%	27%	30%	27%	25%	22%	21%	30%	28%	23%	22%	29%
Eagla ar bith faoi leibhéal na coireachta	6%	3%	7%	5%	5%	4%	-	3%	4%	5%	3%	5%	9%

Tábla 17: Eagla roimh chuireacht in Éirinn de réir grúpálacha ceantair 2020

	Réigiún				Fad go Stáisiún na nGardaí				
	Baile Átha Cliath	An chuid eile de Laighean	Cúige Mumhan	Connacht-Uladh	Níos lú ná 1km	1-3kms	3-5kms	5-10kms	10+ kms
Go leor eagla faoi leibhéal na coireachta	17%	15%	13%	9%	12%	16%	14%	12%	11%
Roinnt eagla faoi leibhéal na coireachta	59%	56%	54%	56%	54%	55%	56%	58%	59%
Beag eagla faoi leibhéal na coireachta	22%	24%	27%	31%	29%	25%	25%	26%	23%
Eagla ar bith faoi leibhéal na coireachta	3%	5%	6%	5%	6%	4%	4%	4%	7%

Tábla 17a: Eagla roimh chuireacht in Éirinn de réir náisiúntachta agus deighilte uirbí/tuaithe (neamhualaithe)

	Náisiúntacht		Uirbeach/Tuaithe		
	Éireannach	Neamh-Éireannach	Cathair	Uirbeach Eile	Tuaithe
Go leor eagla faoi leibhéal na coireachta	14%	11%	16%	14%	10%
Roinnt eagla faoi leibhéal na coireachta	56%	55%	58%	54%	57%
Beag eagla faoi leibhéal na coireachta	25%	29%	23%	27%	27%
Eagla ar bith faoi leibhéal na coireachta	5%	-	3%	5%	5%

*Léiríonn an limistéar scáthaithe anailís a rinneadh ar shonraí neamhualaithe

4.9 Eagla roimh chuireacht agus taithí ar íospairt

Scrúdaíonn Tábla 18 eagla faoi leibhéal na coireachta trí cibé an raibh freagróirí ina n-íospartaigh choire nó nach raibh (sa 12 mhí roimhe sin). Mar is léir, tá comhghaol idir íospairt agus eagla faoi leibhéal na coireachta. Bhí 'go leor eagla' ar 21 faoin gcéad d'íospartaigh na coireachta faoi leibhéal na coireachta, i gcomparáid le 12 faoin gcéad de na daoine nach íospartaigh iad. Ar an gcaoi chéanna, is beag eagla a bhí ar 18 faoin gcéad d'íospartaigh na coireachta faoi leibhéal na coireachta i gcomparáid le 28 faoin gcéad de dhaoine nach íospartaigh iad.

Tábla 18: Tuairimí i leith na coireachta de réir íospairt 2020

	Ní íospartach coireachta	Íospartach coireachta
Go leor eagla faoi leibhéal na coireachta	12%	21%
Roinnt eagla faoi leibhéal na coireachta	55%	59%
Beag eagla faoi leibhéal na coireachta	28%	18%
Eagla ar bith faoi leibhéal na coireachta	5%	3%

4.10 An mbíonn tionchar ann nuair is íospartach coire duine ar thuairimí i leith na coireachta náisiúnta agus áitiúla?

Ba dhóichí go mbeadh 'go leor' eagla nó 'roinnt' eagla ar fhreagróirí a bhreathnaigh ar an gcoireacht náisiúnta mar fhadhb 'an-tromchúiseach' nó 'tromchúiseach' faoi leibhéal na coireachta, ná iad siúd a bhreathnaigh ar leibhéal na coireachta mar 'ní fadhb í'. Maidir le coireacht áitiúil, mhéadaigh an tuairim gur 'fadhb éigin' é leibhéal na coireachta an dóchúlacht go mbeadh 'roinnt eagla' ar fhreagróirí faoi.

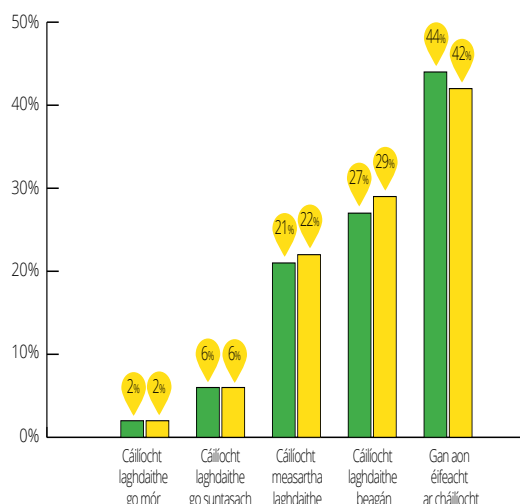
Mar shampla, agus mar is léir ó thábla 19, bhí 'roinnt eagla' ar 67 faoin gcéad de na freagróirí a mheas gur 'fadhb thromchúiseach' í an choireacht náisiúnta faoi leibhéal na coireachta. Thit an figiúr seo go 46 faoin gcéad dóibh siúd a cheap gur 'fadhb' a bhí sa choireacht náisiúnta. Ar an gcaoi chéanna, ba dhóichí go mbeadh 'roinnt eagla' ar fhreagróirí a mheas gur 'fadhb thromchúiseach' í an choireacht áitiúil (61%) nó 'fadhb de shórt éigin' (65%) i gcomparáid leo siúd a thug 'ní fadhb í' mar fhreagra (40%).

Tábla 19: Eagla roimh choireacht de réir tuairimí ar choireacht náisiúnta agus áitiúil 2020

	Náisiúnta				Áitiúil			
	Fadhb an-tromchúiseach	Fadhb thromchúiseach	Fadhb éigin	Fadhb ar bith	Fadhb an-tromchúiseach	Fadhb thromchúiseach	Fadhb éigin	Fadhb ar bith
Go leor eagla faoi leibhéal na coireachta	39%	12%	3%	-	59%	28%	8%	5%
Roinnt eagla faoi leibhéal na coireachta	51%	67%	46%	-	35%	61%	65%	40%
Beag eagla faoi leibhéal na coireachta	8%	19%	43%	53%	-	10%	25%	44%
Eagla ar bith faoi leibhéal na coireachta	-	2%	8%	30%	-	-	3%	12%

4.11 Tionchar na heagla roimh choireacht ar cháilíocht saoil freagróirí

Scrúdaigh an suirbhé an tionchar a bhíonn ag eagla roimh choireacht ar cháilíocht na beatha. Mar a léiríonn figiúr 7, dúirt 44 faoin gcéad de na freagróirí nach raibh aon tionchar ag eagla roimh choireacht ar a gcaighdeán maireachtála (nuair a breithníodh an sampla iomlán). Bhraith fiche a seacht faoin gcéad gur laghdaigh sé cáilíocht na beatha 'beagán', agus dúirt 21 faoin gcéad gur laghdaigh sé cáilíocht na beatha 'go measartha'. Thuairiscigh ocht faoin gcéad gur laghdaigh eagla roimh choireacht cáilíocht na beatha 'go suntasach' nó 'go mór'. Nuair a thras-táblaíodh iad i gcoinne freagróirí a léirigh eagla 'go leor', 'cuid acu' nó 'fíorbheagán' (ach gan iad siúd a léirigh 'gan eagla' a áireamh), tá éagsúlacht imeallach sna figiúirí (léirithe i bhfigiúr 7 freisin).



Figiúr 7: Tionchar na heagla roimh choireacht ar cháilíocht na beatha 2020



■ Gach freagra eagla ■ Eagla ar bith as an á

4.12 Éifeacht na heagla roimh choireacht ar cháilíocht na beatha de réir grúpálacha déimeagrafacha, socheacnamaíocha agus ceantair (sampla iomlán)

Níor tháinig aon difríochtaí suntasacha idir fir agus mná i suirbhé ar líne 2020 maidir le tionchar na heagla roimh choireacht ar cháilíocht na beatha – thuairiscigh beagán níos mó freagróirí fireanna (46%) nach raibh aon tionchar aige ar cháilíocht na beatha, ná ar mhná (44%). Thuairiscigh na daoine i gcatagóir aoise 55-65 agus níos sine go raibh tionchar níos mó ag eagla roimh choireacht ar cháilíocht na beatha 'beagán' níos mó, ná iad siúd i gcatagóirí aoise eile. Thuairiscigh freagróirí i ngrúpa aicme sóisialta F an tionchar is lú ar a gcaighdeán maireachtála, i gcomparáid leo siúd i ngrúpaí aicme sóisialta eile (tábla 20). Thuairiscigh céatadán níos mó de náisiúnaigh neamh-Éireannacha (28%) gur laghdaigh eagla roimh choireacht a gcaighdeán maireachtála go measartha, ná náisiúnaigh Éireannacha (20%) (féach tábla 21a).

Tugtar breac-chuntas i dTábla 21 ar an éifeacht a bhíonn ag eagla roimh choireacht ar chaighdeán na beatha de réir grúpálacha ceantair. Mar is léir, thuairiscigh freagróirí i gceantair Bhaile Átha Cliath nó 'cathrach' go raibh tionchar níos mó ag eagla roimh choireacht ar cháilíocht na beatha, ná iad siúd ó cheantair eile. Mar shampla, thuairiscigh 25 faoin gcéad de na freagróirí i mBaile Átha Cliath gur laghdaigh eagla roimh choireacht 'go measartha' caighdeán na beatha, i gcomparáid le 18 faoin gcéad i gCúige Chonnacht nó i gCúige Uladh, 19 faoin gcéad i gCúige Mumhan agus 21 faoin gcéad sa 'chuid eile de Chúige Laighean'. Mar a léirítear i dtábla 21a, thuairiscigh níos lú freagróirí i gceantair 'cathrach' (40%) nach raibh 'aon éifeacht' ag eagla roimh choireacht ar cháilíocht na beatha, ná i gceantair eile (45% i 'uirbeach eile' agus 52% faoin tuath). Ní raibh aon tionchar suntasach ag an bhfad ó stáisiún na nGardaí ar éifeachtaí eagla roimh choireacht ar chaighdeán maireachtála na bhfreagróirí.

Tábla 20: Tionchar na heagla roimh choireacht in Éirinn de réir grúpálacha déimeagrafacha agus socheacnamaíocha 2020

			18 - 65+										
	Inscne		Aois						Aicme Shóisialta				
	Fear	Bean	18-24	25-34	35-44	45-54	55-64	65+	AB	C1	C2	DE	F
Cáilíocht laghdaithe go mór	2%	2%	-	3%	-	-	-	-	-	2%	-	3%	-
Cáilíocht laghdaithe go suntasach	5%	6%	8%	5%	6%	5%	4%	5%	5%	6%	5%	7%	-
Cáilíocht measartha laghdaithe	20%	21%	20%	19%	19%	22%	23%	22%	20%	19%	22%	22%	15%
Cáilíocht laghdaithe beagán	27%	28%	27%	29%	23%	25%	31%	29%	26%	28%	27%	27%	27%
Gan aon éifeacht ar cháilíocht	46%	44%	43%	44%	49%	45%	41%	43%	47%	45%	44%	42%	51%

Tábla 21: Tionchar na heagla roimh choireacht ar cháilíocht na beatha de réir grúpálacha ceantair 2020

	Réigiún				Fad go Stáisiún na nGardaí				
	Baile Átha Cliath	An chuid eile de Laighean	Cúige Mumhan	Connacht-Uladh	Níos lú ná 1 km	1-3kms	3-5kms	5-10kms	10+ kms
Cáilíocht laghdaithe go mór	2%	3%	-	-	-	3%	-	-	-
Cáilíocht laghdaithe go mór	7%	5%	6%	4%	5%	6%	6%	4%	6%
Cáilíocht measartha laghdaithe	25%	21%	19%	18%	21%	21%	22%	19%	20%
Cáilíocht laghdaithe beagán	29%	27%	27%	27%	26%	28%	28%	28%	25%
Gan aon éifeacht ar cháilíocht	38%	46%	47%	50%	48%	43%	42%	48%	49%

Tábla 21a: Tionchar na heagla roimh choireacht in Éirinn de réir náisiúntachta agus deighilte uirbí/tuaithe (neamhualaithe)

	Náisiúntacht		Uirbeach/Tuaithe		
	Éireannach	Neamh-Éireannach	Cathair	Uirbeach Eile	Tuaithe
Cáilíocht laghdaithe go mór	2%	-	2%	2%	-
Cáilíocht laghdaithe go suntasach	5%	-	7%	5%	4%
Cáilíocht measartha laghdaithe	20%	28%	24%	20%	17%
Cáilíocht laghdaithe beagán	28%	25%	28%	27%	27%
Gan aon éifeacht ar cháilíocht	45%	39%	40%	45%	52%

*Léiríonn an limistéar scáthaithe anailís a rinneadh ar shonraí neamhualaithe

4.13 Cén tionchar a bhíonn ag eagla roimh choireacht ar cháilíocht na beatha i measc íospartaigh na coireachta?

Thuiriscigh freagróirí a bhí ina n-íospartaigh coireachta le 12 mhí anuas go raibh tionchar níos mó acu ar a gcaighdeán maireachtála mar gheall ar eagla roimh choireacht, ná mar a thuiriscigh daoine nach íospartaigh iad (thuiriscigh 17% d'íospartaigh na coireachta go raibh sé 'go mór' nó gur laghdaigh siad a gcaighdeán maireachtála 'go suntasach', i gcomparáid le 5% de dhaoine nach íospartaigh iad).

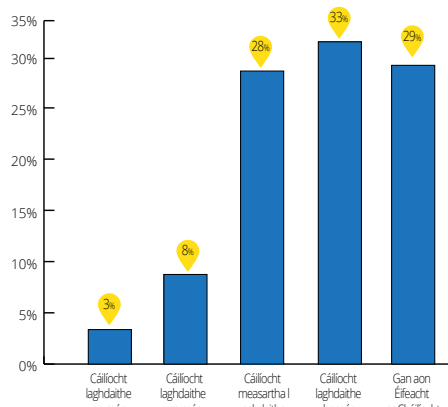
Tábla 22: Éifeacht na heagla roimh choireacht ar cháilíocht na beatha trí íospairt 2020

	Ní íospartach coireachta	Íospartach coireachta
Cáilíocht laghdaithe go mór	1%	5%
Cáilíocht laghdaithe go mór	4%	12%
Cáilíocht measartha laghdaithe	19%	28%
Cáilíocht laghdaithe beagán	27%	29%
Gan aon éifeacht ar cháilíocht	49%	26%

4.14 Tionchar na himní faoi íospairt ar cháilíocht na beatha

Mar is léir ó fhiúir 8, díobh siúd a léirigh imní éigin faoi bheith ina n-íospartach coireachta, thug 11 faoin gcéad de na freagróirí le fios gur laghdaigh imní faoi íospairt 'go suntasach' nó 'go mór' a gcaighdeán maireachtála, dúirt 28 faoin gcéad gur laghdaigh sé cáilíocht na beatha go measartha, agus dúirt 33 faoin gcéad gur laghdaigh sé cáilíocht beagán. Dúirt fiche a naoi faoin gcéad nach raibh aon tionchar aige ar cháilíocht na beatha.

Figure 8: Impact of worry about victimisation on quality of life 2020



Figúir 8:
Tionchar na himní faoi íospairt ar cháilíocht na beatha 2020

4.15 An tionchar a bhí ag eagla na coireachta ar cháilíocht beatha freagróirí agus ar an gcaoi ar bhraith siad coireacht go háitiúil agus go náisiúnta

Mar a léiríonn tábla 23, thuairiscigh os cionn leath na bhfreagróirí a mheas gur 'fadhb an-tromchúiseach' í an choireacht náisiúnta gur laghdaigh a n-eagla roimh choireacht 'go mór', 'go suntasach' nó 'measartha' a gcaighdeán maireachtála. Chonacthas an comhghaol céanna nuair a breithníodh an choireacht áitiúil (thuairiscigh 65% de na freagróirí gur laghdaigh a n-eagla roimh choireacht 'go mór', 'go suntasach' nó 'measartha' a gcaighdeán maireachtála).

Tábla 23: Tuairimí ar fhadhb na coireachta náisiúnta agus áitiúla i gcoinne éifeacht eagla roimh choireacht ar chaighdeán na beatha trí

	Náisiúnta				Áitiúil			
	Fadhb an-tromchúiseach	Fadhb thromchúiseach	Fadhb éigin	Fadhb ar bith	Fadhb an-tromchúiseach	Fadhb thromchúiseach	Fadhb éigin	Fadhb ar bith
Cáilíocht laghdaithe go mór	7%	2%	-	-	14%	3%	1%	-
Cáilíocht laghdaithe go mór	14%	5%	-	-	21%	11%	3%	-
Cáilíocht measartha laghdaithe	30%	24%	12%	-	30%	37%	19%	9%
Cáilíocht laghdaithe beagán	25%	29%	27%	-	20%	28%	33%	17%
Gan aon Éifeacht ar Cháilíocht	26%	40%	59%	81%	14%	20%	43%	72%

4.16 Achoimre

- In 2020, bhí imní ar 48% de na freagróirí faoi bheith ina n-íospartach gortaithe pearsanta agus goid nó damáiste maoine araon.
- Ba dhóichí go mbeadh imní ag freagróirí sa chatagóir aoise 18-24 bliana a bheith ina n-íospartaigh díobhála pearsanta ná iad siúd in aoisghrúpaí níos sine.
- Ba dhóichí go mbeadh imní ar fhreagróirí i mBaile Átha Cliath agus i gceantair 'chathracha' faoi bheith thíos le díobháil phearsanta agus goid nó damáiste réadmhaoine, ná iad siúd i gceantair eile.
- Le linn 2020, bhí na freagróirí sin a raibh 'roinnt eagla' orthu faoi leibhéil coireachta ag 56%.
- Ba dhóichí go mbeadh eagla ar na freagróirí sin i gcatagóirí aoise níos sine faoi choireacht, mar aon leo siúd ó cheantair Bhaile Átha Cliath agus 'cathrach'.

Déanaimid iniúchadh breise ar eagla agus ar imní faoi choireacht níos déanaí sa tuarascáil seo, maidir leis an gcaoi a mbaineann siad seo le leibhéil sástachta le seirbhís an Gharda Síochána a chuirtear ar fáil do phobail áitiúla, chomh maith le muinín in eagraíocht an Gharda Síochána agus tuairimí ina leith.



5

Caibidil 5 - Tosaíochtaí Póilíneachta don Gharda Síochána



Ba cheart go mbeadh cionta gnéasacha ar an tosaíocht is airde do ghardaí de réir 91% de na freagróirí.




Bhreathnaigh freagróirí ar gháinneáil ar dhaoine, robálacha, airm neamhdhleathacha agus ionsaithe mar phríomhthosaíochtaí freisin.



5.1 Tosaíochtaí Póilíneachta don Gharda Síochána

Mar is léir ó thábla 24, ba é 'cionta gnéasacha' an cineál coireachta a bhraith freagróirí gur cheart go bhfaigheadh siad an tosaíocht is airde (roghnaithe ag 91% de na freagróirí), agus ina dhiaidh sin 'gáinneáil ar dhaoine' (87%), 'robálacha' agus 'airm neamhdhleathacha' (83% faoi seach) agus 'ionsaithe' (82%). Bhí cionta oird phoiblí, cionta tráchta agus damáiste coiriúil le feiceáil ar bhealach níos suntasaí sna tosaíochtaí meánacha, agus bhí cionta tráchta agus cionta oird phoiblí le feiceáil ar bhealach níos suntasaí sna tosaíochtaí ísle.

Tábla 24: Tosaíochtaí póilíneachta don Gharda Síochána mar a d'aithin freagróirí 2020



			
	Ardtosaíocht	Tosaíocht mheánach	Tosaíocht íseal
Cionta Gnéasacha	91%	6%	3%
Gáinneáil ar dhaoine	87%	9%	5%
Gadaíocht	83%	14%	3%
Airm neamhdhleathacha	83%	13%	4%
Ionsaí	82%	16%	3%
Cionta drugaí	65%	25%	10%
Calaois	60%	34%	6%
Buirgléireacht	56%	39%	5%
Damáiste Coiriúil	53%	41%	6%
Cionta tráchta	38%	46%	16%
Cionta Oird Phoiblí	24%	52%	25%

5.2 Tosaíochtaí póilíneachta don Gharda Síochána de réir grúpálacha déimeagrafacha, socheacnamaíocha agus ceantair

D'fhonn a chinneadh an raibh difríochtaí ann ar fud grúpálacha socheacnamaíocha agus ceantair, sannadh céimeanna do thosaíochtaí. Sannadh 'ceann amháin' don tosaíocht céatadán is airde agus 'aon cheann déag' go dtí an ceann is ísle. Tugadh an scór céime céanna dóibh siúd a raibh ualú comhionann acu. Beag beann ar inscne, aois nó aicme shóisialta, rangaigh freagróirí cionta gnéis mar phríomhthosaíocht ag an nGarda Síochána. Leag formhór mór na bhfreagróirí, ar fud na déimeagrafaice go léir, béim ar gháinneáil ar dhaoine mar an chéad tosaíocht eile. Tugadh an tosaíocht is ísle do chionta oird phoiblí agus do chionta tráchta ar fud na déimeagrafaice go léir (féach tábla 25). Rangaíodh cionta drugaí mar thosaíocht íseal (9) ag na freagróirí sin i gcatagóir aoise 18-24.

Maidir le grúpálacha ceantair, bhí na torthaí cosúil lena chéile. Rangaíodh cionta gnéasacha mar phríomhthosaíocht, agus 'gáinneáil ar dhaoine' ina dhiaidh sin i gceantair uirbeacha agus thuaithe i ngach cearn den tír. Rangaíodh an t-ord poiblí agus cionta tráchta ar an gceann is ísle i ngach réimse (féach táblaí 26 agus 26a).

Tábla 25: Tosaíochtaí póilíneachta don Gharda Síochána de réir grúpálacha déimeagrafacha agus socheacnamaíocha 2020

			18 - 65+										
	Inscne		Aois						Aicme Shóisialta				
	Fear	Bean	18-24	25-34	35-44	45-54	55-64	65+	AB	C1	C2	DE	F
Cionta Gnéasacha	1	1	1	1	1	1	1	1	1	1	1	1	1
Gáinneáil ar dhaoine	3	2	2	2	2	2	2	2	2	2	2	2	2
Gadaíocht	2	5	4	5	3	3	2	2	4	3	5	3	3
Airm neamhdhleathacha	4	4	5	3	4	3	4	4	4	3	3	3	5
Ionsaí	5	3	3	4	5	5	5	5	3	5	4	5	6
Cionta Drugaí	7	6	9	6	6	6	6	6	6	6	6	6	4
Calaois	6	7	8	7	8	7	7	7	7	7	7	7	7
Buirgléireacht	8	8	6	7	6	8	9	9	8	8	7	8	9
Damáiste Coiriúil	9	9	7	9	9	8	8	8	9	9	9	9	8
Cionta tráchta	10	10	10	10	10	10	10	10	10	10	10	10	10
Cionta Oird Phoiblí	11	11	11	11	11	11	11	11	11	11	11	11	11

Tábla 26: Tosaíochtaí póilíneachta don Gharda Síochána de réir grúpálacha ceantair 2020

	Réigiún				Fad go Stáisiún na nGardaí				
	Baile Átha Cliath	An chuid eile de Laighean	Cúige Mumhan	Connacht-Uladh	Níos lú ná 1 km	1-3kms	3-5kms	5-10kms	10+ kms
Cionta Gnéasacha	1	1	1	1	1	1	1	1	1
Gáinneáil ar dhaoine	2	2	2	2	2	2	2	2	2
Airm neamhdhleathacha	5	3	3	3	4	4	3	3	3
Ionsaí	3	4	5	4	3	3	3	4	5
Gadaíocht	4	5	3	5	45	5	5	5	4
Cionta Drugaí	7	6	6	6	6	6	6	6	6
Buirgléireacht	6	7	7	7	7	7	7	7	7
Calaois	8	8	8	8	8	8	8	9	8
Damáiste Coiriúil	9	9	9	8	9	9	8	8	9
Cionta tráchta	10	10	10	10	10	10	10	10	10
Cionta Oird Phoiblí	11	11	11	11	11	11	11	11	11

Tábla 26a: Tosaíochtaí póilíneachta don Gharda Síochána de réir náisiúntachta agus deighilte uirbí/tuaithe (neamhualaithe)

	Náisiúntacht		Uirbeach/Tuaithe		
	Éireannach	Neamh-Éireannach	Cathair	Uirbeach Eile	Tuaithe
Cionta Gnéasacha	1	1	1	1	1
Gáinneáil ar dhaoine	2	2	2	2	2
Gadaíocht	3	4	5	3	3
Airm neamhdhleathacha	4	3	4	4	4
Ionsaí	5	5	3	5	5
Cionta Drugaí	6	6	7	6	6
Calaois	7	7	6	7	7
Buirgléireacht	8	8	8	8	8
Damáiste Coiriúil	9	9	9	9	9
Cionta tráchta	10	10	10	10	10
Cionta Oird Phoiblí	11	11	11	11	11

*Léiríonn an limistéar scáthaithe anailís a rinneadh ar shonraí neamhualaithe

5.3 An mbíonn tionchar ag a bheith i d'íospartach coireachta ar thosaíochtaí póilíneachta?

Ag leanúint leis an téama céanna agus a tugadh chun suntais sna codanna roimhe seo den chaibidil seo, rangaigh neamhíospartaigh agus íospartaigh na coireachta cionta gnéis mar phríomhthosaíocht ag na Gardaí (féach tábla 27), agus is é 'gáinneáil ar dhaoine' an dara tosaíocht don dá ghrúpa. Ba é 'airm neamhdhleathacha' an tríú tosaíocht don dá ghrúpa, agus bhí robálacha léirithe ag daoine nach íospartaigh iad freisin. Arís, ba iad an t-ord poiblí, cionta tráchta agus damáiste coiriúil an rud ba lú a thug an dá ghrúpa tús áite dóibh.

Tábla 27: Tosaíochtaí póilíneachta don Gharda Síochána de réir grúpálacha íospartha 2020

	Ní íospartach coireachta	Íospartach coireachta
Cionta Gnéasacha	1	1
Gáinneáil ar dhaoine	2	2
Gadaíocht	3	5
Airm neamhdhleathacha	3	3
Ionsaí	5	4
Cionta drugaí	6	6
Calaois	7	7
Buirgléireacht	8	8
Damáiste Coiriúil	9	9
Cionta tráchta	10	10
Cionta Oird Phoiblí	11	11

5.4 Tosaíochtaí póilíneachta don Gharda Síochána trí theagmháil leis an nGarda Síochána

Léirítear i dTábla 28 na tosaíochtaí póilíneachta rangaithe d'fhreagróirí trí cibé an raibh siad féintionscanta, tionscanta ag an nGarda Síochána nó nach raibh aon teagmháil acu leis an nGarda Síochána le linn an 12 mhí roimh chríochnú an tsuirbhé ar líne. Arís, fuair cionta gnéis an tosaíocht is airde beag beann ar an gcineál teagmhála, agus 'gáinneáil ar dhaoine' ina dhiaidh sin. Bhí robálacha agus airm neamhdhleathacha le feiceáil go mór freisin, agus ba iad an t-ord poiblí agus cionta tráchta na cinn is lú tosaíochta, beag beann ar an gcineál teagmhála.

Tábla 28: Tosaíochtaí póilíneachta trí theagmháil leis an nGarda Síochána 2020

	Teagmháil féintionscanta	Teagmháil a chuir Garda tús leis	Níl Teagmháil
Cionta Gnéasacha	1	1	1
Gáinneáil ar dhaoine	2	2	2
Gadaíocht	3	4	3
Airm neamhdhleathacha	3	3	4
Ionsaí	5	5	5
Cionta drugaí	6	6	6
Calaois	7	7	7
Buirgléireacht	8	7	8
Damáiste Coiriúil	9	9	9
Cionta tráchta	10	10	10
Cionta Oird Phoiblí	11	11	11

5.5 Tosaíochtaí Póilíneachta don Gharda Síochána ó thaobh faitíos roimh chuireanna de

Rinneadh iarracht sa suirbhé iniúchadh a dhéanamh ar an tionchar a bhíonn ag eagla roimh leibhéil na coireachta ar thosaíochtaí póilíneachta an phobail. Léirítear na torthaí i dtábla 29. Rangaíodh cionta gnéasacha arís mar phríomhthosaíocht, beag beann ar leibhéal eagla na coireachta. Rangaigh na daoine a bhfuil 'go leor eagla' orthu faoin gcoireacht airm neamhdhleathacha mar dhara tosaíocht, agus rangaigh gach grúpa eile a dara tosaíocht mar gháinneáil ar dhaoine. Rangaíodh robálacha sa tríú háit ar gach leibhéal eagla roimh chuireacht, agus ba iad an t-ord poiblí agus cionta tráchta ba lú tosaíochta beag beann ar leibhéal eagla na bhfreagróirí roimh chuireacht.

Tábla 29: Tosaíochtaí póilíneachta don Gharda Síochána ó thaobh eagla roimh chuireacht de 2020

	A lán eagla	Roinnt eagla	Beag eagla	Eagla ar bith
Cionta Gnéasacha	1	1	1	1
Gáinneáil ar dhaoine	3	2	2	2
Gadaíocht	3	3	3	3
Airm neamhdhleathacha	2	3	4	5
Ionsaí	5	5	4	3
Cionta drugaí	6	6	7	6
Calaois	8	7	6	8
Buirgléireacht	7	8	8	7
Damáiste Coiriúil	9	9	9	9
Cionta tráchta	10	10	10	10
Cionta Oird Phoiblí	11	11	11	11

5.6 Tosaíochtaí Póilíneachta don Gharda Síochána de réir tuairimí i leith coireachta

Rinneadh iniúchadh sa suirbhé ar cibé an bhfuil tionchar ag a dtuairimí ar choireacht náisiúnta agus áitiúil ar thosaíochtaí póilíneachta freagróirí (féach táblaí 30 agus 31). Tugadh tús áite do chionta gnéis, beag beann ar tuairimí ar fhadhb na coireachta náisiúnta agus áitiúla. Ba í an gháinneáil ar dhaoine an dara tosaíocht ab airde dóibh siúd a mheasann gur 'fadhb thromchúiseach' í an choireacht náisiúnta agus áitiúil, 'fadhb éigin' agus 'ní fadhb', agus thug na daoine a mheasann gur 'fadhb an-tromchúiseach' agus ceád tosaíocht chomhpháirteach (mar aon le cionta gnéis) an dara tosaíocht d'airm neamhdhleathacha dóibh siúd a mheasann gur 'fadhb an-tromchúiseach' í an choireacht náisiúnta.

Tábla 30: Tosaíochtaí póilíneachta de réir tuairimí i leith na coireachta náisiúnta 2020

	Fadhb an-tromchúiseach	Fadhb thromchúiseach	Fadhb éigin	Fadhb ar bith
Cionta Gnéasacha	1	1	1	1
Gáinneáil ar dhaoine	3	2	2	2
Gadaíocht	3	4	3	2
Airm neamhdhleathacha	2	3	4	4
Ionsaí	5	5	4	5
Cionta drugaí	6	6	7	9
Calaois	7	7	6	7
Buirgléireacht	8	8	8	6
Criminal damage	9	9	9	8
Damáiste Coiriúil	10	10	10	10
Cionta Oird Phoiblí	11	11	11	11

Tábla 31: Tosaíochtaí póilíneachta de réir tuairimí i leith na coireachta áitiúla 2020

	Fadhb an-tromchúiseach	Fadhb thromchúiseach	Fadhb éigin	Fadhb ar bith
Cionta Gnéasacha	1	1	1	1
Gáinneáil ar dhaoine	3	2	2	2
Gadaíocht	3	5	3	3
Airm neamhdhleathacha	1	2	4	4
Ionsaí	5	4	5	5
Cionta drugaí	6	6	6	7
Calaois	9	7	7	6
Buirgléireacht	7	8	8	9
Criminal damage	8	9	9	8
Damáiste Coiriúil	10	10	10	10
Cionta Oird Phoiblí	11	11	11	11

5.7 Achoimre

- Mheas formhór mór na bhfreagróirí gurb iad cionta gnéasacha an príomhchion ar cheart don Gharda Síochána tosaíocht a thabhairt dó.
- Bhí gáinneáil ar dhaoine, robálacha, airm neamhdhleathacha agus ionsaí go mór i measc na gcionta sin ar cheart do na Gardaí tosaíocht a thabhairt dóibh, dar le freagróirí.
- Tugadh an tosaíocht is ísle do chionta oird phoiblí agus do chionta tráchtá ar fud na déimeagrafaice go léir (féach tábla 25).



6



Caibidil 6 - Infheictheacht an Gharda Síochána agus Tuairimí faoi Láithreach an Gharda



Bhí **36%** de na freagróirí ar an eolas faoi phatróil an Gharda Síochána ina gceantair áitiúla.

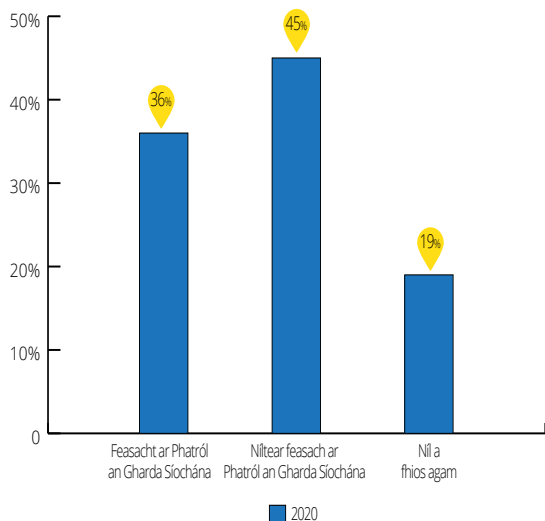
Bhraith **62%** faoin gcéad nár 'leor' láithreach an Gharda Síochána ina gceantair áitiúla.

Ba iad na freagróirí i **mBaile Átha Cliath** ba mhó a bhí ar an eolas faoi phatróil an Gharda Síochána, agus ba iad na daoine i gceantair thuaithe is lú a bhí ar an eolas faoi phatróil an Gharda Síochána.



6.1 Feasacht ar phatróil an Gharda Síochána

Mar bhuaicphointí i bhfigiúr 9, thuiriscigh 36 faoin gcéad de na freagróirí ar shuirbhé ar líne 2020 go raibh siad ar an eolas faoi phatróil an Gharda Síochána, thuiriscigh 45 faoin gcéad nach raibh siad ar an eolas faoi phatróil an Gharda Síochána, cé nach raibh a fhios ag 19 faoin gcéad.






Figiúr 9:
Feasacht ar phatról an Gharda Síochána le linn 2020

6.2 Feasacht ar phatróil an Gharda Síochána de réir grúpálacha déimeagrafacha, socheacnamaíocha agus limistéir

Scrúdaigh an suirbhé ar líne feasacht ar phatróil an Gharda Síochána de réir déimeagrafaic agus grúpálacha ceantair (féach táblaí 32, 33 agus 33a (sonraí neamhualaithe)). Thuiriscigh freagróirí fireanna go raibh siad beagán níos eolaí ar phatróil an Gharda Síochána ina gceantair áitiúla ná freagróirí baineanna (46% i gcomparáid le 44%). Thuiriscigh cohóirt níos sine (45-65 bliain d'aois agus níos sine) níos lú feasachta ar phatróil an Gharda Síochána ina gceantair áitiúla, agus iad siúd idir 25-34 bliana d'aois ar an eolas is mó. Ba iad freagróirí ó ghrúpa aicme sóisialta F (62%) na daoine ba lú a bhí ar an eolas faoi phatróil an Gharda Síochána ina gceantair áitiúla, i gcomparáid leis na grúpaí aicme sóisialta eile. De réir mar a tháinig méadú ar an bhfad ó stáisiún na nGardaí, tháinig laghdú ar fheasacht ar phatróil an Gharda Síochána.

Maidir le grúpálacha ceantair (táblaí 33 agus 33a), thuiriscigh freagróirí ó cheantair Bhaile Átha Cliath, chathrach agus 'uirbeacha eile' (47% an ceann) an fheasacht is mó ar phatróil an Gharda Síochána ina gceantair áitiúla, agus iad freagróirí i gceantair thuaithe is lú a bhí ar an eolas - 62 faoin gcéad. Léirigh náisiúnaigh Éireannacha agus neamh-Éireannacha araon feasacht chomhionann ag 45 faoin gcéad faoi seach.




Tábla 32: Feasacht ar phatróil an Gharda Síochána de réir grúpálacha déimeagrafacha agus socheacnamaíocha 2020

													
	Inscne		Aois						Aicme Shóisialta				
	Fear	Bean	18-24	25-34	35-44	45-54	55-64	65+	AB	C1	C2	DE	F
Feasacht ar Phatról an Gharda Síochána	46%	44%	46%	48%	47%	44%	44%	42%	41%	47%	45%	47%	38%
Níltear feasach ar Phatról an Gharda Síochána	54%	56%	55%	52%	53%	56%	56%	58%	59%	53%	56%	53%	62%

Tábla 33: Feasacht ar phatról an Gharda Síochána sa cheantar áitiúil de réir grúpálacha ceantair 2020

	Réigiún				Fad go Stáisiún na nGardaí				
	Baile Átha Cliath	An chuid eile de Laighean	Cúige Mumhan	Connacht-Uladh	Níos lú ná 1 km	1-3kms	3-5kms	5-10kms	10+ kms
Feasacht ar Phatról an Gharda Síochána	47%	44%	44%	45%	56%	49%	43%	36%	28%
Níltear feasach ar Phatról an Gharda Síochána	53%	56%	56%	56%	44%	51%	57%	64%	72%

Tábla 33a: Feasacht ar phatróil an Gharda Síochána de réir náisiúntachta agus deighilte uirbí/tuaithe (neamhualaithe)

	Náisiúntacht		Uirbeach/Tuaithe		
	Éireannach	Neamh-Éireannach	Cathair	Uirbeach Eile	Tuaithe
Feasacht ar Phatról an Gharda Síochána	45%	45%	47%	47%	38%
Níltear feasach ar Phatról an Gharda Síochána	55%	55%	53%	53%	62%

*Léiríonn an limistéar scáthaithe anailís a rinneadh ar shonraí neamhualaithe

6.3 Feasacht ar phatróil an Gharda Síochána agus tuairimí i leith na coireachta

Nuair a scrúdaítear feasacht ar phatróil an Gharda Síochána i gceantair áitiúla ó thaobh tuairimí ar choireacht náisiúnta agus áitiúil (féach tábla 34) de, is féidir a fheiceáil, den chuid is mó, de réir mar a thagann laghdú ar thuairimí na bhfreagróirí ar fhadhb na coireachta náisiúnta agus áitiúla a bheith tromchúiseach, méadaíonn feasacht ar phatróil an Gharda Síochána ina gceantair áitiúla. Thuairiscigh caoga a haon faoin gcéad díobh siúd a cheap nach raibh an choireacht náisiúnta 'ina fhadhb' go raibh siad ar an eolas faoi phatróil an Gharda Síochána, i gcomparáid le 38 faoin gcéad de na freagróirí a bhreathnaigh ar choireacht náisiúnta mar 'fhadhb an-tromchúiseach'. Ar an gcaoi chéanna, bhí 50 faoin gcéad de na freagróirí sin a mheas nach 'fhadhb í an choireacht áitiúil feasach ar phatróil an Gharda Síochána, i gcomparáid le 39 faoin gcéad de na daoine a cheap gur 'fhadhb an-tromchúiseach' é.

Tábla 34: Feasacht ar phatróil an Gharda Síochána agus tuairimí ar choireacht náisiúnta agus áitiúil 2020

	Náisiúnta				Áitiúil			
	Fadhb an-tromchúiseach	Fadhb thromchúiseach	Fadhb éigin	Fadhb ar bith	Fadhb an-tromchúiseach	Fadhb thromchúiseach	Fadhb éigin	Fadhb ar bith
Feasacht ar Phatról an Gharda Síochána	38%	44%	51%	51%	39%	39%	46%	50%
Níltear feasach ar Phatról an Gharda Síochána	62%	57%	49%	49%	61%	61%	55%	50%

6.4 Feasacht ar phatróil an Gharda Síochána agus eagla roimh choireacht

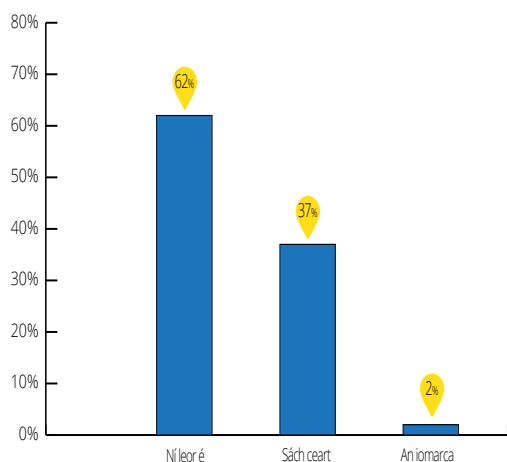
Scrúdaigh an suirbhé feasacht na bhfreagróirí ar phatróil an Gharda Síochána ina gceantair áitiúla i gcoinne na heagla atá orthu roimh leibhéal na coireachta (féach tábla 35). De réir mar a laghdaíonn eagla roimh choireacht, méadaíonn feasacht ar phatróil an Gharda Síochána – bhí 58 faoin gcéad de na freagróirí nach raibh aon eagla orthu faoi choireacht ar an eolas faoi phatróil an Gharda Síochána, i gcomparáid le 34 faoin gcéad a raibh 'go leor eagla' orthu.

Tábla 35: Feasacht ar phatróil an Gharda Síochána agus eagla roimh choireacht 2020 (gan freagraí 'níl a fhios agam' san áireamh)

	An-eagla	Roinnt eagla	Beag eagla	Eagla ar bith
Feasacht ar phatróil an Gharda Síochána	34%	43%	53%	58%
Níltear feasach ar phatróil an Gharda Síochána	66%	57%	47%	42%

6.5 Dearcadh ar láithreacht an Gharda Síochána i gceantair áitiúla

In 2020, léirigh an suirbhé ar líne gurbh ionann comhréir na bhfreagróirí a bhraith nár leor láithreacht an Gharda Síochána ina gceantar áitiúil agus 62 faoin gcéad. Ba ionann na daoine a mhothaigh go raibh láithreacht an Gharda Síochána 'sách ceart' agus 37 faoin gcéad (féach figiúr 10).



Figiúr 10:

Tuairimí i leith láithreacht an Gharda Síochána i gceantair áitiúla 2020



■ 2020

6.6 Tuairim ar phatról an Gharda Síochána i limistéir áitiúla de réir grúpálacha déimeagrafacha, socheacnamaíocha agus limistéir

Léirítear i dTáblaí 36 agus 37 an chaoi a bhfuil difríochtaí idir tuairimí ar láithreacht an Gharda Síochána i gceantair áitiúla freagróirí de réir déimeagrafaic agus grúpálacha ceantair. In 2020, bhraith céatadán níos mó de mhná (63%) nár 'leor' láithreacht an Gharda Síochána ina gceantar áitiúil, i gcomparáid le fir (60%). Go ginearálta, ba dhóichí go measfaí freagróirí níos óige go raibh láithreacht an Gharda Síochána 'sách ceart', ach feicimid an dearcadh seo ag méadú arís i measc na catagóire aoise 65 bliain nó níos sine. Ní raibh difríochtaí suntasacha idir na difríochtaí ar fud aicme shóisialta, cé is moite de ghrúpa aicme sóisialta F (44%), ar dóichí go measfaí go raibh láithreacht an Gharda Síochána ina gceantair áitiúla 'sách ceart'. Ba dhóichí go measfaí freagróirí a bhí ina gcónaí is gaire do stáisiúin na nGardaí (1-3km) go raibh láithreacht an Gharda Síochána ina gceantair áitiúla 'sách ceart', ná iad siúd a bhí ina gcónaí níos faide ó stáisiúin (féach tábla 37).

Mheas céatadán níos mó freagróirí i gceantair Bhaile Átha Cliath (67%) agus 'cathrach' (65%) nach leor láithreacht an Gharda Síochána ina gceantair áitiúla, i gcomparáid le, mar shampla, Cúige Chonnacht nó Uladh (53%) agus ceantair thuithe (60%). Ó thaobh náisiúntachta de, ba dhóichí go dtuairisceoidh freagróirí neamh-Éireannacha (43%) go raibh láithreacht an Gharda Síochána i gceantair áitiúla 'sách ceart', i gcomparáid le náisiúnaigh Éireannacha (36%) (féach tábla 37a).

Tábla 36: Tuairim ar láithreach an Gharda Síochána i limistéar áitiúil de réir grúpálacha déimeagrafacha agus socheacnamaíocha 2020

			18 - 65+										
	Inscne		Aois						Aicme Shóisialta				
	Fear	Bean	18-24	25-34	35-44	45-54	55-64	65+	AB	C1	C2	DE	F
Ní leor é	60%	63%	48%	56%	66%	68%	67%	62%	60%	62%	64%	62%	55%
Sách ceart	38%	36%	48%	40%	34%	31%	32%	38%	39%	36%	34%	36%	44%
An iomarca	2	1	-	4	-	-	-	-	-	-	-	-	-

Tábla 37: Tuairim ar phatról an Gharda Síochána sa cheantar áitiúil de réir grúpálacha ceantair 2020

	Réigiún				Fad go Stáisiún na nGardaí				
	Baile Átha Cliath	An chuid eile de Laighean	Cúige Mumhan	Connacht-Uladh	Níos lú ná 1 km	1-3kms	3-5kms	5-10kms	10+ kms
Ní leor é	67%	64%	60%	53%	55%	63%	66%	59%	65%
Sách ceart	31%	34%	39%	46%	42%	36%	33%	39%	35%
An iomarca	-	-	-	-	-	-	-	-	-

Tábla 37a: Tuairim ar láithreach an Gharda Síochána de réir náisiúntachta agus deighilte uirbí/tuaithe (neamhualaithe)

	Náisiúntacht		Uirbeach/Tuaithe		
	Éireannach	Neamh-Éireannach	Cathair	Uirbeach Eile	Tuaithe
Ní leor é	62%	57%	65%	60%	60%
Sách ceart	36%	43%	33%	38%	39%
An iomarca	2%	-	2%	1%	-

*Léiríonn an limistéar scáthaithe anailís a rinneadh ar shonraí neamhualaithe

6.7 Tionchar na teagmhála leis an nGarda Síochána ar thuairimí i leith láithreach an Gharda Síochána

Mar a léiríonn tábla 38, ba dhóichí go measfaí go raibh freagróirí a chuir tús leis an teagmháil leis an nGarda le 12 mhí roimh an suirbhé ar líne (39%) go raibh láithreach an Gharda Síochána ina gceantair áitiúla 'sách ceart', i gcomparáid leo siúd a raibh teagmháil fhéintionscanta acu (35%) nó gan aon teagmháil (36%).

Tábla 38: Tionchar ar bhraistint láithreach an Gharda Síochána trí theagmháil leis an nGarda Síochána 2020

	Teagmháil féintionscanta	Teagmháil a chuir Garda tús leis	Teagmháil ar bith
Ní leor é	63%	58%	63%
Sách ceart	35%	39%	36%
An iomarca	2%	3%	1%

6.8 Tuairimí i leith láithreachta an Gharda Síochána de réir taithí ar íospairt

Mar íospartach coire, méadaíodh an dóchúlacht go measfadh freagróirí nach leor láithreachta an Gharda Síochána ina gceantair áitiúla (73% i gcomparáid le 59% de dhaoine nach íospartaigh iad) (féach tábla 39).

Tábla 39: Tuairimí i leith láithreachta an Gharda de réir íospartha 2020

	Ní íospartach coireachta	Íospartach coireachta
Ní leor é	59%	73%
Sách ceart	40%	25%
An iomarca	1%	3%

6.9 An mbíonn tionchar ag tuairimí ar láithreachta an Gharda Síochána i gceantair áitiúla ar eagla na bhfreagróirí roimh choireacht agus ar imní faoi íospairt?

Ba mhó an dóchúlacht go measfaí freagróirí a raibh 'go leor eagla' orthu faoin gcoireacht (83%) go raibh an Garda ina gceantair áitiúla 'neamh-leordhóthanach', ná iad siúd a raibh 'roinnt eagla' orthu (68%), 'fíorbheagán eagla' (43%) agus gan aon eagla (30%) (féach tábla 40). Ba dhóichí go measfaí daoine nach bhfuil imní orthu faoi íospairt go raibh láithreachta an Gharda Síochána 'sách ceart', ná iad siúd a bhfuil imní orthu.

Tábla 40: Tuairimí i leith láithreachta an Gharda Síochána de réir leibhéil choire agus imní faoi íospairt 2020

	An-eagla	Roinnt eagla	Beag eagla	Eagla ar bith	Imní faoi ghortú pearsanta	Imní faoi ghoid nó damáiste maoine	Imní faoin dá cheann	Imní ar bith
Ní leor é	83%	68%	43%	30%	70%	67%	72%	42%
Sách ceart	16%	31%	55%	64%	29%	32%	28%	55%
An iomarca	-	-	2%	-	-	-	-	3%

6.10 An mbíonn tionchar ag braistintí ar láithreachta an Gharda Síochána i gceantair áitiúla ar thuairimí i leith na coireachta?

Mar a léiríonn tábla 41, tá gaol idir tuairimí ar láithreachta an Gharda Síochána agus tuairimí faoin bhfadhb coireachta náisiúnta agus áitiúil. De réir mar a tháinig laghdú ar líon na bhfreagróirí ar tháinig laghdú ar a dtuairimí faoi thromchúis na fadhb coireachta náisiúnta agus áitiúla, tháinig méadú ar líon na ndaoine a bhí den tuairim go raibh láithreachta an Gharda 'sách ceart'.

Tábla 41: Braistint ar láithreachta an Gharda Síochána i gceantair áitiúla trí thuairimí ar choireacht náisiúnta agus áitiúil 2020

	Náisiúnta				Áitiúil			
	Fadhb an-tromchúiseach	Fadhb thromchúiseach	Fadhb éigin	Fadhb ar bith	Fadhb an-tromchúiseach	Fadhb thromchúiseach	Fadhb éigin	Fadhb ar bith
Ní leor é	80%	68%	46%	25%	90%	83%	63%	35%
Sách ceart	19%	32%	52%	63%	9%	16%	36%	63%
An iomarca	-	-	2%	-	-	-	1%	3%

6.11 Achoimre

- In 2020, thuairiscigh 36 faoin gcéad d'fhreagróirí an tsuirbhé go raibh siad ar an eolas faoi phatróil an Gharda Síochána ina gceantair áitiúla, agus ní raibh 45 faoin gcéad ar an eolas fúthu.
- Thuairiscigh seasca a dó faoin gcéad de na freagróirí nár leor láithreachta an Gharda Síochána ina gceantair áitiúla.
- Bhí tionchar diúltach ag íospairt ar thuairimí i leith láithreachta an Gharda Síochána (thuairiscigh 73% d'íospartaigh na coireachta i gcomparáid le 59% de dhaoine nach íospartaigh iad gur 'ní leor' é).

7

Caibidil 7 - Sásamh leis an nGarda Síochána



Bhí **68%** de na freagróirí **sásta leis an tseirbhís** a chuir an Garda Síochána ar fáil dá bpobail áitiúla.

Léirigh daoine idir **35-65 bliain d'aois agus níos sine** na leibhéil **sásaimh is mó**.

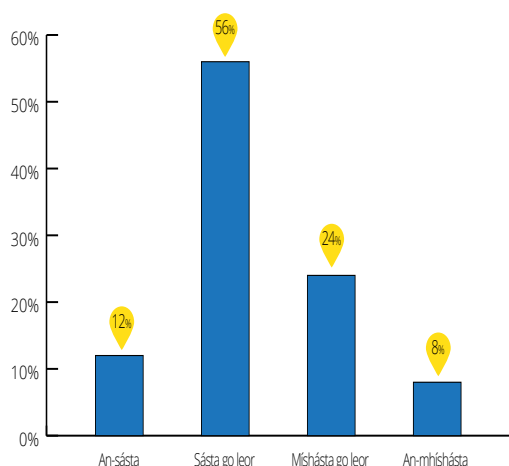
Bhí tionchar diúltach ag íospairt ar leibhéil sásaimh le seirbhís an Gharda Síochána.



“ _____ ”

7.1 Sásamh leis an nGarda Síochána le linn 2020

Scrúdaigh an suirbhé leibhéal sásaimh i measc freagróirí le seirbhís an Gharda Síochána dá bpobail áitiúla. Mar a nochtann figiúr 11, bhí 12 faoin gcéad 'an-sásta' leis an tseirbhís seo agus bhí 56 faoin gcéad 'sásta go leor'. Bhí 24 faoin gcéad de na freagróirí 'míshásta go leor' le seirbhís an Gharda Síochána dá bpobail áitiúla, agus bhí 8 faoin gcéad 'an-mhíshásta'.



Figiúr 11:
Sásamh leis an nGarda Síochána 2020

7.2 Sásamh leis an nGarda Síochána de réir grúpálacha déimeagrafacha agus socheacnamaíocha

Mar is léir ó thábla 42, bhí na leibhéal sástachta le seirbhís an Gharda Síochána idir fir agus mná in 2020 cosúil lena chéile. Ba dhóichí go mbeadh freagróirí i gcatagóirí aoise níos sine (35 bliain d'aois agus níos sine) sásta le seirbhís an Gharda Síochána ná cohóirt níos óige, agus iad siúd atá 65 bliana d'aois agus níos sine ag léiriú an sásamh is mó. Ba iad na freagróirí sin i ngrúpa aicme sóisialta F ba mhó a bhí sásta le seirbhís an Gharda Síochána dá bpobail áitiúla.

Tábla 42: Sásamh leis an nGarda Síochána de réir grúpálacha déimeagrafacha agus socheacnamaíocha 2020

			18 - 65+											
	Inscne		Aois							Aicme Shóisialta				
	Fear	Bean	18-24	25-34	35-44	45-54	55-64	65+	AB	C1	C2	DE	F	
An-sásta	12%	13%	11%	11%	11%	11%	14%	16%	12%	12%	11%	14%	14%	
Sásta go leor	57%	56%	53%	52%	57%	56%	59%	61%	59%	57%	54%	54%	61%	
Míshásta go leor	23%	24%	27%	26%	25%	25%	21%	19%	22%	23%	26%	24%	20%	
An-mhíshásta	9%	7%	10%	11%	8%	9%	7%	4%	6%	8%	9%	9%	-	

7.3 Sásamh leis an nGarda Síochána de réir grúpálacha ceantair

Léirítear i dTáblaí 43 agus 43a sástacht na bhfreagróirí le seirbhís an Gharda Síochána dá bpobail áitiúla de réir grúpálacha ceantair. Léirigh na freagróirí sin i gCúige Chonnacht nó i gCúige Uladh an sásamh is mó le seirbhís an Gharda Síochána ag 75 faoin gcéad, agus cúige Mumhan (69%) agus an chuid eile de Chúige Laighean (68%) ina dhiaidh sin, agus ba iad siúd i mBaile Átha Cliath a léirigh an sásamh is lú, 65 faoin gcéad ('an-sásta' agus 'sásta go leor' le chéile). Thuairiscigh céatadán níos mó freagróirí i gceantair 'cathrach' (35%) míshástacht le seirbhís an Gharda Síochána i gcomparáid le 'ceantair uirbeacha' agus thuithe eile (30% faoi seach).

Léirigh na freagróirí sin a raibh is faide ina gcónaí ó stáisiún an Gharda Síochána (10km nó níos mó) na leibhéil mhíshásaimh is mó. Bhí náisiúnaigh neamh-Éireannacha (71%) beagán níos sásta le seirbhís an Gharda Síochána do phobail áitiúla, ná náisiúnaigh Éireannacha (68%) ('an-sásta' agus 'sásta go leor' le chéile) (tábla 43a).

Tábla 43: Sásamh leis an nGarda Síochána de réir grúpálacha ceantair 2020

	Réigiún				Fad go Stáisiún na nGardaí				
	Baile Átha Cliath	An chuid eile de Laighean	Cúige Mumhan	Connacht-Uladh	Níos lú ná 1 km	1-3kms	3-5kms	5-10kms	10+ kms
An-sásta	11%	15%	11%	13%	18%	13%	10%	10%	10%
Sásta go leor	54%	53%	58%	62%	53%	56%	59%	60%	52%
Míshásta go leor	26%	24%	23%	20%	21%	22%	25%	25%	26%
An-mhíshásta	8%	9%	8%	6%	9%	9%	6%	5%	12%

Table 43a: Satisfaction with An Garda Síochána by nationality and urban/rural divide (unweighted)



	Náisiúntacht		Uirbeach/Tuaithe		
	Éireannach	Neamh-Éireannach	Cathair	Uirbeach Eile	Tuaithe
An-sásta	12%	13%	11%	13%	13%
Sásta go leor	56%	58%	54%	57%	58%
Míshásta go leor	24%	23%	26%	23%	22%
An-mhíshásta	8%	-	9%	7%	8%

*Léiríonn an limistéar scáthaithe anailís a rinneadh ar shonraí neamhualaithe

7.4 An mbíonn tionchar ag teagmháil leis an nGarda Síochána ar shásamh leis an leibhéal seirbhíse a chuireann an Garda Síochána ar fáil?

Mar a léirítear i dtábla 44, ní raibh tionchar suntasach ag cineál teagmhála na bhfreagróirí leis na Gardaí sa 12 mhí roimh agallamh an tsuirbhé ar leibhéal sástachta le seirbhís an Gharda Síochána. Chonacthas roinnt éagsúlachtaí - bhí seans níos mó ann go mbeadh na daoine sin a raibh aon teagmháil fhéintionscanta acu (14%) 'an-sásta' le seirbhís an Gharda Síochána, ná iad siúd a thionscain an Garda nó nach raibh aon teagmháil acu (12% faoi seach). Bhí seans níos mó ann freisin go mbeadh an grúpa seo míshásta go leor (25%) ná na grúpaí eile. Mar sin féin, ba dhóichí go mbeadh na daoine a thionscain an Garda 'sásta go leor' (58%) i gcomparáid leo siúd a raibh teagmháil fhéintionscanta acu (54%).

Tábla 44: Tionchar ar shástacht leis an leibhéal seirbhíse a chuirtear ar fáil trí theagmháil leis an nGarda Síochána 2020

	Aon teagmháil féin-tionscanta ar bith	Teagmháil a chuir Garda tús leis	Teagmháil ar bith
An-sásta	14%	12%	12%
Sásta go leor	54%	58%	57%
Míshásta go leor	25%	22%	23%
An-mhíshásta	8%	8%	8%

7.5 Sásamh leis an nGarda Síochána agus taithí ar íospairt

Bíonn tionchar diúltach ag íospairt ar leibhéal sástachta le seirbhís an Gharda Síochána i bpobail áitiúla mar atá le feiceáil ó thábla 45. Nuair a scrúdaímid na figiúirí comhcheangailte 'an-sásta' agus 'sásta go leor', feicimid gur sheas leibhéal sástachta íospartaigh na coireachta ag 57 faoin gcéad, agus go raibh leibhéal sástachta na n-íospartach ag 72 faoin gcéad.

Tábla 45: Sásamh leis an nGarda Síochána mar is cúis le híospairt coireachta 2020

	Ní íospartach coireachta	Íospartach coireachta
An-sásta	13%	11%
Sásta go leor	59%	46%
Míshásta go leor	22%	29%
An-mhíshásta	6%	15%

7.6 An mbíonn tionchar ag tuairimí ar choireacht ar leibhéal sásaimh?

Mar a léiríonn tábla 46, tá gaol idir leibhéal sásaimh le seirbhís an Gharda Síochána a chuirtear ar fáil do phobail áitiúla agus tuairimí i leith na coireachta náisiúnta agus áitiúla - tá sé seo an-soiléir nuair a scrúdaímid coireacht áitiúil. Go ginearálta, de réir mar a mhéadaíonn tuairimí ar thromchúis fhadhb na coireachta, mar sin freisin, bíonn míshástacht le seirbhís an Gharda Síochána (is féidir eisceacht a fheiceáil do na freagróirí sin a bhraith nach raibh fadhb na coireachta náisiúnta 'ina fadhb' - léirigh siad níos mó míshástachta le seirbhís an Gharda Síochána ná iad siúd a mheas gur 'fadhb í').

Agus scrúdú á dhéanamh ar thuairimí ar choireacht áitiúil agus ar leibhéal sásaimh, is féidir a fheiceáil go raibh 16 faoin gcéad de na freagróirí a mheas go raibh an choireacht áitiúil 'ina fadhb' míshásta le seirbhís an Gharda Síochána, i gcomparáid le 66 faoin gcéad díobh siúd a mheas gur 'fadhb an-tromchúiseach' í.

Tábla 46: Sásamh leis an nGarda Síochána de réir tuairimí ar choireacht náisiúnta agus áitiúil 2020

	Náisiúnta				Áitiúil			
	Fadhb an-tromchúiseach	Fadhb thromchúiseach	Fadhb éigin	Fadhb ar bith	Fadhb an-tromchúiseach	Fadhb thromchúiseach	Fadhb éigin	Fadhb ar bith
Sásta	53%	67%	79%	74%	35%	53%	71%	84%
Míshásta	47%	34%	21%	27%	66%	47%	29%	16%

7.7 Sásamh agus eagla roimh choireacht agus imní faoi íospairt

Is féidir nasc a fheiceáil freisin idir sásamh le seirbhís an Gharda Síochána a chuirtear ar fáil do phobail áitiúla agus eagla roimh choireacht agus imní faoi íospairt. De réir mar a laghdaíonn eagla roimh choireacht, méadaíonn sástacht le seirbhís an Gharda Síochána (léirigh 82% de na freagróirí nach raibh 'aon eagla' orthu faoi choireacht go raibh siad sásta le seirbhís an Gharda Síochána, i gcomparáid le 46% a raibh 'go leor eagla' orthu faoin gcoireacht).

Is féidir nasc den chineál céanna a fheiceáil le himní faoi íospairt, is soiléire nuair a mheasaimid na freagróirí sin nach bhfuil buartha faoi íospairt, i gcomparáid leis na grúpaí eile. Léirigh ochtó faoin gcéad de na freagróirí nach raibh aon imní orthu faoi íospairt go raibh siad sásta le seirbhís an Gharda Síochána, i gcomparáid leo siúd a bhfuil imní orthu faoi ghortú pearsanta agus goid nó damáiste réadmhaoine (63%).

Tábla 47: Sásamh leis an tseirbhís a chuireann an Garda Síochána ar fáil de réir leibhéal eagla roimh choireacht agus imní faoi íospairt 2020

	A lán eagla	Roinnt eagla	Beag eagla	Eagla ar bith	Imní faoi ghortú pearsanta	Imní faoi ghoid nó damáiste maoine	Imní faoin dá cheann	Imní ar bith
Sásta	46%	67%	81%	82%	64%	64%	63%	80%
Míshásta	54%	33%	19%	19%	36%	36%	37%	20%

7.8 Achoimre

- In 2020, bhí 68 faoin gcéad de na freagróirí 'an-sásta' nó 'sásta go leor' leis an tseirbhís a chuir na Gardaí ar fáil dá bpobail áitiúla.
- Léirigh daoine 35 bliain d'aois nó níos sine leibhéal sásaimh níos airde ná cohóirt níos óige.
- Léirigh íospartaigh na coireachta (57%) leibhéal sásaimh níos ísle le seirbhís an Gharda ná daoine nach íospartaigh iad (72%).



8

Caibidil 8 - Iontaobh as an nGarda Síochána



thuairiscigh **81%** d'fhreagróirí go raibh iontaobh mheánach go hard acu as na Gardaí.

Bhí **íospairt** comhcheangailte le leibhéal níos ísle iontaobhais as na Gardaí.

Mar a chuaigh aois in airde, d'ardaigh an leibhéal iontaobhais as na Gardaí.



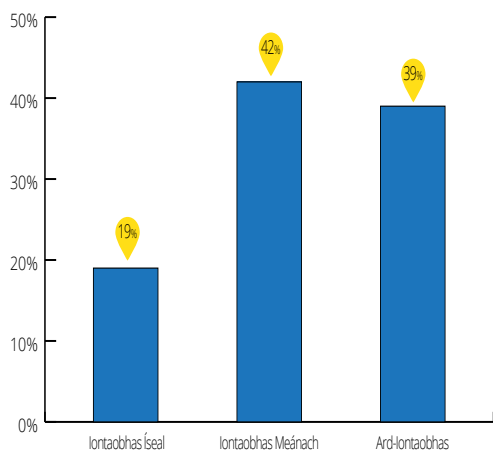
Rinneadh scrúdú i suirbhé ar líne 2020 ar an leibhéal iontaobhais as an nGarda Síochána - iarradh ar fhreagróirí rátáil idir 1 agus 10 a shannadh dá leibhéal roghnaithe, arb é 10 an leibhéal iontaobhais is airde agus 1 an leibhéal is ísle. Rinneadh taifead ar na freagraí mar 'iontaobhas íseal' (rátáil 1, 2, 3 agus 4), 'iontaobhas meánach' (rátáil 5, 6 agus 7) agus 'iontaobhas ard' (rátáil 8, 9 agus 10).

“ _____ ”



8.1 Leibhéal iontaobhais as an nGarda Síochána le linn 2020




In 2020, léirigh 39 faoin gcéad de na freagróirí ard-iontaobhas as an nGarda Síochána, agus léirigh 42 faoin gcéad iontaobhas meánach. Bhí céatadán na ndaoine a raibh leibhéal ísle iontaobhais acu ag 19 faoin gcéad (féach figiúr 12).






Figiúr 12:
Leibhéal iontaobhais as an nGarda Síochána le linn 2020

8.2 Ionntaobhas as an nGarda Síochána de réir grúpálacha déimeagrafacha, socheacnamaíocha agus ceantair

Léirítear i dTáblaí 48 agus 49 éagsúlachtaí i leibhéal ionntaobhais as an nGarda Síochána thar dhéimeagrafaic agus grúpálacha ceantair. Léirítear i dTábla 49a anailís a rinneadh ar shonraí neamhualaithe i láthair (de réir náisiúntachta agus deighilt uirbeach/tuaithe).

	<p>18 - 65+</p>		
<p>Inscne: Cé gur thuairiscigh mná leibhéal níos airde muiníne 'meánach' sa Gharda Síochána ná fir (45% i gcomparáid le 40%), léirigh fir leibhéal níos airde muiníne 'ard' (40% i gcomparáid le 37%).</p>	<p>Aois: bhí comhghaol le feiceáil idir aois na bhfreagróirí agus leibhéal muiníne sna Gardaí. De réir mar a tháinig méadú ar aois, mhéadaigh an leibhéal muiníne freisin, agus iad siúd os cionn 65 bliana d'aois ag léiriú an leibhéal is airde muiníne 'ard' (57%).</p>	<p>Aicme Shóisialta: bhí na leibhéal muiníne is mó ag freagróirí i ngrúpa aicme sóisialta F sa Gharda Síochána.</p>	<p>Réigiún: Bhí na leibhéal muiníne is mó ag freagróirí ó Chúige Chonnacht nó ó Chúige Uladh sna Gardaí ar an iomlán – ach bhí na leibhéal is mó muiníne 'ard' ag na daoine sa 'chuid eile de Chúige Laighean' ag 42 faoin gcéad.</p>

		
Fad ó stáisiún áitiúil na nGardaí: Bhí na leibhéil is mó muiníne ag na daoine a bhí ina gcónaí níos faide ná 10 gciliméadar ó stáisiún Gardaí sa Gharda Síochána.	Náisiúntacht: Ní raibh difríochtaí idir leibhéil iontaobhais idir náisiúnaigh Éireannacha agus neamh-Éireannacha suntasach, agus léirigh an bheirt acu ardleibhéil muiníne ó lár go hard sna Gardaí (81% agus 82% faoi seach).	Uirbeach/Tuaithe: Ba dhóichí go mbeadh idir leibhéil arda muiníne ag freagróirí 'tuaithe' (85%) sa Gharda Síochána, ná iad siúd ó cheantar 'uirbeach eile' (80%) agus ó cheantair chathrach (79%).

Tábla 48: Ionntaobhas as an nGarda Síochána de réir grúpálacha déimeagrafacha agus socheacnamaíocha 2020

	Inscne		Aois						Aicme Shóisialta				
	Fear	Bean	18-24	25-34	35-44	45-54	55-64	65+	AB	C1	C2	DE	F
Ionntaobhas Íseal	20%	18%	13%	26%	23%	18%	11%	9%	17%	18%	23%	20%	14%
Ionntaobhas Meánach	40%	45%	52%	44%	45%	42%	41%	33%	45%	44%	44%	38%	42%
Ard-Ionntaobhas	40%	37%	25%	29%	34%	38%	45%	57%	39%	38%	33%	41%	45%

Tábla 49: Ionntaobh as an nGarda Síochána de réir grúpálacha ceantair 2020

	Réigiún				Fad go Stáisiún na nGardaí				
	Baile Átha Cliath	An chuid eile de Laighean	Cúige Mumhan	Connacht-Uladh	Níos lú ná 1 km	1-3kms	3-5kms	5-10kms	10+ kms
Ionntaobhas Íseal	21%	19%	20%	17%	23%	20%	18%	16%	18%
Ionntaobhas Meánach	44%	40%	43%	43%	39%	42%	45%	45%	40%
Ard-Ionntaobhas	36%	42%	37%	41%	38%	38%	38%	39%	42%

Tábla 49a: Ionntaobhas as an nGarda Síochána de réir náisiúntachta agus deighilte uirbí/tuaithe (neamhualaithe)

	Náisiúntacht		Uirbeach/Tuaithe		
	Éireannach	Neamh-Éireannach	Cathair	Uirbeach Eile	Tuaithe
Ionntaobhas Íseal	19%	17%	21%	20%	16%
Ionntaobhas Meánach	42%	44%	44%	41%	41%
Ard-Ionntaobhas	39%	38%	35%	39%	44%

*Léiríonn an limistéar scáthaithe anailís a rinneadh ar shonraí neamhualaithe

8.3 An mbíonn tionchar ag teagmháil le heagraíocht an Gharda Síochána ar mhuinín sa Gharda Síochána?

Tá leibhéal iontaobhais sna Gardaí ard i measc freagróirí, is cuma an raibh nó nach raibh teagmháil acu leis an nGarda Síochána sa 12 mhí roimh chríochnú an tsuirbhé ar líne. As na freagróirí sin a raibh teagmháil fhéintionscanta acu le 12 mhí anuas, thuiriscigh 80% go raibh leibhéal arda muiníne acu sna Gardaí. Dóibh siúd nach raibh aon teagmháil acu ar chor ar bith le linn an ama seo, ba é 82% an figiúr sin (i gcás an Gharda Síochána-thionscnaimh, bhí an figiúr ag 78%) (féach tábla 50).

Tábla 50: Iontaobhas as eagraíocht an Gharda Síochána trí theagmháil leis an nGarda Síochána 2020

	Aon teagmháil féintionscanta ar bith	Teagmháil a chuir Garda tús leis	Teagmháil ar bith
Iontaobhas Íseal	20%	22%	18%
Iontaobhas Meánach	44%	42%	41%
Ard-Iontaobhas	36%	36%	41%

8.4 An mbíonn tionchar ag a bheith i d'íospartach coireachta ar iontaobhas na bhfreagróirí as an nGarda Síochána?

Mar is léir ó thábla 51, bhain íospairt le 12 mhí anuas go dtí chríochnú an tsuirbhé le leibhéal níos airde muiníne 'íseal' sa Gharda Síochána (29% d'íospartaigh na coireachta i gcomparáid le 17% do dhaoine nach íospartaigh iad), agus leibhéal níos ísle muiníne 'ard' (27% d'íospartaigh na coireachta i gcomparáid le 41% do dhaoine nach íospartaigh iad). Ní raibh aon difríocht shuntasach idir an dá ghrúpa ó thaobh leibhéal muiníne 'lár' de (43% agus 42% faoi seach).

Tábla 51: Leibhéal iontaobhais as an nGarda Síochána de réir íospartha 2020

	Ní íospartach coireachta	Íospartach coireachta
Iontaobhas Íseal	17%	29%
Iontaobhas Meánach	42%	43%
Ard-Iontaobhas	41%	27%

8.5 Iontaobhas as an nGarda Síochána de réir eagla roimh choireacht agus inní faoi íospairt

Léiríonn Tábla 52 an ceangal idir muinín sa Gharda Síochána agus leibhéal eagla roimh choireacht agus inní roimh íospairt. De réir mar a mhéadaíonn leibhéal eagla roimh choireacht, laghdaíonn leibhéal arda muiníne sa Gharda Síochána. Mar shampla, ba lú an seans go mbeadh 'ard-iontaobhas' acu siúd a raibh 'go leor eagla' orthu faoin gcoireacht (31%), i gcomparáid leo siúd nach raibh 'aon eagla' orthu (53%). Nuair a chuirtear leibhéal mheánach iontaobhais go hard-leibhéal iontaobhais le chéile níl an gaol chomh soiléir sin, cé is moite den chohórt a bhfuil 'a lán eagla' orthu faoi choireacht. Bhí a leibhéal iontaobhais ag 68%, i gcomparáid le 82% dóibh siúd a raibh 'roinnt eagla' orthu agus 84% faoi seach dóibh siúd nach bhfuil mórán eagla orthu faoi choireacht nó aon eagla orthu. Is féidir gaol den chineál céanna a fheiceáil ó thaobh inní faoi íospairt de, le sciar níos mó dóibh siúd nach bhfuil inní orthu 'ard-mhuinín' a chur in iúl sna Gardaí, ná na grúpaí eile.

Tábla 52: Iontaobhas as an nGarda Síochána de réir leibhéal choireachta agus imní faoi íospairt 2020

	An-eagla	Roinnt eagla	Beag eagla	Eagla ar bith	Imní faoi ghortú pearsanta	Imní faoi ghoid nó damáiste maoine	Imní faoin dá cheann	Imní ar bith
Iontaobhas Íseal	32%	18%	16%	16%	28%	20%	20%	15%
Iontaobhas Meánach	37%	45%	41%	31%	36%	46%	44%	39%
Ard-Iontaobhas	31%	37%	43%	53%	36%	33%	36%	46%

8.6 Iontaobhas as an nGarda Síochána agus infheictheacht an Gharda Síochána

Bíonn tionchar dearfach ag feasacht ar phatróil an Gharda Síochána ar leibhéal muiníne sa Gharda Síochána, mar a léiríonn tábla 53. As na freagróirí sin a léirigh feasacht ar phatróil an Gharda Síochána, thuiriscigh 87% go raibh muinín mhór acu as eagraíocht an Gharda Síochána, i gcomparáid le 72 faoin gcéad díobh siúd nach raibh ar an eolas faoi phatróil an Gharda Síochána.




Tábla 53: Muinín sa Gharda Síochána trí fheasacht ar phatróil an Gharda Síochána 2020

	Feasacht ar phatróil an Gharda Síochána	Níltear feasacht ar phatróil an Gharda Síochána
Iontaobhas Íseal	13%	28%
Iontaobhas Meánach	36%	45%
Ard-Iontaobhas	51%	27%

8.7 Sásamh leis an nGarda Síochána de réir tuairimí ar choireacht náisiúnta agus áitiúil

Thuiriscigh freagróirí a mheas nach fadhb í an choireacht náisiúnta na leibhéal is mó muiníne 'ard' sa Gharda Síochána, ag 44 faoin gcéad, ach na leibhéal muiníne is ísle nuair a cuireadh muinín 'lár' agus 'ard' le chéile (69%). Nuair a chuirtear braistintí i leith na coireachta áitiúla san áireamh, tá an ceangal le muinín sna Gardaí níos soiléire. De réir mar a mhéadaíonn tuairimí ar thromchúis na coireachta áitiúla, méadaíonn céatadán na bhfreagróirí a bhfuil 'muinín íseal' acu in eagraíocht an Gharda Síochána freisin (13% dóibh siúd a mheasann nach 'fadhb í', i gcomparáid le 41% a mheasann gur 'fadhb an-tromchúiseach' í an choireacht áitiúil). Ar an gcaoi chéanna, thuiriscigh beagnach leath na bhfreagróirí a mheas nach fadhb í an choireacht áitiúil 'nach fadhb í' leibhéal 'arda' muiníne in eagraíocht an Gharda Síochána, i gcomparáid le 18 faoin gcéad a mheasann gur 'fadhb an-tromchúiseach' í (féach tábla 54).

Tábla 54: Iontaobhas as an nGarda Síochána de réir tuairimí ar choireacht náisiúnta agus áitiúil 2020

	Náisiúnta				Áitiúil			
	Fadhb an-tromchúiseach	Fadhb thromchúiseach	Fadhb éigin	Fadhb ar bith	Fadhb an-tromchúiseach	Fadhb thromchúiseach	Fadhb éigin	Fadhb ar bith
Iontaobhas Íseal	30%	19%	14%	31%	41%	32%	15%	13%
Iontaobhas Meánach	38%	44%	43%	25%	42%	39%	46%	39%
Ard-Iontaobhas	32%	37%	43%	44%	18%	30%	39%	49%

8.8 Iontaobhas as an nGarda Síochána agus leibhéal sástachta leis an tseirbhís a chuirtear ar fáil don phobal áitiúil

Mar a léiríonn tábla 55, ba dhóichí go mbeadh muinín 'íseal' ag freagróirí a léirigh míshástacht leis an tseirbhís a chuir Gardaí ar fáil don phobal áitiúil sa Gharda Síochána. De réir mar a mhéadaigh leibhéal sástachta, mhéadaigh an leibhéal muiníne freisin.

Tábla 55: Iontaobhas as an nGarda Síochána trí shásamh leis an tseirbhís a chuirtear ar fáil go háitiúil 2020

	An-sásta	Sásta go leor	Míshásta go leor	An-mhíshásta
Iontaobhas Íseal	-	8%	37%	68%
Iontaobhas Meánach	15%	46%	47%	25%
Ard-Iontaobhas	81%	46%	17%	8%

8.9 Achoimre

- Léirigh ocht faoin gcéad de na freagróirí leibhéal 'meánach' go leibhéal 'ard' muiníne sa Gharda Síochána le linn 2020.
- De réir mar a tháinig méadú ar aois, tháinig méadú freisin ar leibhéal muiníne sna Gardaí i measc freagróirí.
- Bhí tionchar diúltach ag íospairt ar leibhéal iontaobhais sa Gharda Síochána.
- Bhí tionchar dearfach ag feasacht ar phatróil an Gharda Síochána ar leibhéal iontaobhais sna Gardaí.



9

Caibidil 9 -

An bealach a chaitheann An Garda Síochána le Daoine



D'aontaigh **86%** go gcaithfeadh na Gardaí leat le meas



D'aontaigh **69%** go gcaithfeadh na Gardaí go **cothrom** leat beag beann ar cé tú féin

Scrúdaigh dhá cheist tuairimí na bhfreagróirí ar an gcaoi a gcaitheann na Gardaí le daoine - meas a léirigh na Gardaí ar dhaoine aonair agus an gcaitheann siad go cothrom le gach duine is cuma cé hiad féin. Baineann ceithre cheist eile le hiontaofacht na nGardaí i gceantair áitiúla agus le caidreamh idir póilíní agus an pobal.

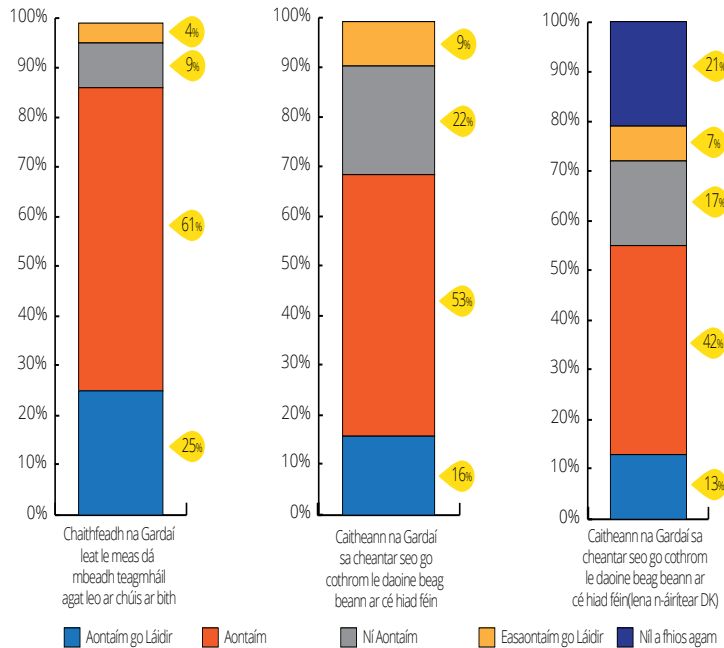
Tá sé tábhachtach a thabhairt faoi deara go n-áirítear i roinnt anailíse sna codanna seo a leanas den tuarascáil seo freagraí 'níl a fhios agam', cé nach n-áirítear iad i gcodanna eile. Go ginearálta, nuair is ionann freagraí 'níl a fhios agam' agus níos mó ná 10 faoin gcéad do cheist ar leith, cuirtear i láthair iad sna táblaí. Cuirtear na ceisteanna sin a chuir níos lú ná 10 faoin gcéad de na freagraí 'níl a fhios agam' i láthair, gan an toradh seo a áireamh.

“ _____ ”



9.1 An Bealach a Chaitheann an Garda Síochána le Daoine

Léirigh suirbhé ar líne 2020 gur thug 86 faoin gcéad de na freagróirí 'aontaím go láidir' nó 'aontaím' mar fhreagra go gcaithfeadh na Gardaí leo le meas dá mbeadh teagmháil acu leo ar chúis ar bith. Ina theannta sin, d'aontaigh formhór na bhfreagróirí suirbhé go gcaitheann Gardaí ina gceantar go cothrom le gach duine beag beann ar cé hiad féin; 16 faoin gcéad 'aontaím go láidir', 53 faoin gcéad 'aontaím', 22 faoin gcéad 'ní aontaím' agus 9 faoin gcéad 'ní aontaím go láidir' (ní áirítear freagraí 'níl a fhios' ag na figiúirí seo - féach figiúr 13 le haghaidh anailíse lena n-áirítear iad seo).



Figiúr 13:
Cothromas déileála ag an Garda Síochána le linn 2020



9.2 Treatment by An Garda Síochána by demographic, socio-economic and area groupings

9.2.1 An bealach a chaitheann an Gharda Síochána le Daoine de réir grúpálacha déimeagrafacha, socheacnamaíocha agus ceantair

Mar a léiríonn tábla 56, ní raibh tuairimí na bhfear agus na mban difriúil nuair a iarradh orthu a mheas an gcaithfeadh na Gardaí leo le meas dá mbeadh teagmháil acu leo ar chúis ar bith, agus an chuid is mó ag aontú go ndéanfaidís (87% faoi seach). Den chuid is mó, de réir mar a mhéadaigh aois na bhfreagróirí, mhéadaigh a leibhéal aontaithe leis an ráiteas go gcaithfeadh na Gardaí leo le meas (nuair a bhreithneofaí 'aontaím' agus 'aontaím go láidir' le chéile), agus d'aontaigh os cionn 90 faoin gcéad díobh siúd sna 55 bliana agus sa chatagóir aoise níos sine leis an ráiteas seo. Nuair a breithníodh freagróirí sna grúpaí éagsúla aicme sóisialta a 'd'aontaigh' nó a 'd'aontaigh go láidir' leis an ráiteas go gcaithfeadh na Gardaí leo le meas, ní raibh aon difríochtaí suntasacha ar fud na ngrúpaí. Bhí na leibhéil chomhaontaithe ab airde ag freagróirí i gCúige Chonnacht nó i gCúige Uladh leis an ráiteas go gcaithfeadh na Gardaí leo le meas (88%), gan aon difríocht shuntasach ar fud na ngrúpaí ceantair eile (nuair a breithníodh 'aontú' agus 'aontú go láidir') (féach tábla 57). Ní raibh aon tionchar suntasach ag an bhfad ó stáisiún na nGardaí ar chomhaontú leis an ráiteas seo.

Bhí seans beag níos mó ann go n-aontódh náisiúnaigh neamh-Éireannacha go gcaithfeadh na Gardaí leat le meas ag 90 faoin gcéad, ná náisiúnaigh Éireannacha (86%) (tábla 57a). Bhí na leibhéil chomhaontaithe is airde ag freagróirí i gceantair thuaithe ag 89 faoin gcéad freisin.

Tábla 56: An Garda Síochána ag caitheamh le daoine a bhealach measúil de réir grúpálacha déimeagrafacha agus socheacnamaíocha 2020

			18 - 65+										
	Inscne		Aois						Aicme Shóisialta				
	Fear	Bean	18-24	25-34	35-44	45-54	55-64	65+	AB	C1	C2	DE	F
Aontaím go Láidir	25%	26%	19%	20%	25%	24%	28%	34%	31%	25%	22%	24%	32%
Aontaím	62%	61%	60%	57%	64%	63%	64%	59%	57%	62%	64%	62%	55%
Ní aontaím	8%	10%	15%	14%	8%	9%	6%	6%	8%	10%	8%	9%	11%
Easaontaím go Láidir	6%	3%	-	9%	4%	4%	-	-	-	4%	5%	5%	-

Tábla 57: An Garda Síochána ag caitheamh le daoine ar bhealach measúil de réir grúpálacha ceantair 2020

	Réigiún				Fad go Stáisiún na nGardaí				
	Baile Átha Cliath	An chuid eile de Laighean	Cúige Mumhan	Connacht-Uladh	Níos lú ná 1 km	1-3kms	3-5kms	5-10kms	10+ kms
Aontaím go Láidir	26%	27%	23%	26%	25%	26%	25%	23%	28%
Aontaím	60%	60%	63%	62%	59%	60%	63%	65%	58%
Ní aontaím	10%	9%	10%	8%	10%	9%	9%	8%	11%
Easaontaím go Láidir	4%	4%	5%	4%	6%	5%	3%	4%	-

Tábla 57a: An Garda Síochána ag caitheamh le daoine ar bhealach measúil de réir náisiúntachta agus thumtha tuaithe/uirbeach (neamhualaithe)

	Náisiúntacht		Uirbeach/Tuaithe		
	Éireannach	Neamh-Éireannach	Cathair	Uirbeach Eile	Tuaithe
Aontaím go Láidir	25%	27%	26%	24%	28%
Aontaím	61%	63%	60%	62%	61%
Ní aontaím	10%	-	10%	9%	8%
Easaontaím go Láidir	4%	-	5%	5%	4%

*Léiríonn an limistéar scáthaithe anailís a rinneadh ar shonraí neamhualaithe

9.2.2 Caitheann na Gardaí go cothrom le daoine is cuma cé hiad féin

Mar is léir ó na táblaí thíos, bhí na leibhéil chomhaontaithe leis an ráiteas go gcaitheann na Gardaí go cothrom le gach duine beag beann ar cé hiad féin níos airde i bhfir (74%), ná mná (64%). Go ginearálta, de réir mar a mhéadaigh aois, tháinig méadú freisin ar leibhéil chomhaontaithe leis an ráiteas. Bhí na leibhéil chomhaontaithe is airde ag na freagróirí sin i ngrúpa aicme sóisialta F leis an ráiteas ag 77 faoin gcéad. Ba dhóichí go n-aontódh freagróirí a bhí ina gcónaí níos mó ná 3km ó stáisiún Gardaí leis an ráiteas, ná iad siúd a bhí ina gcónaí níos gaire do stáisiún.

Nuair a breithníodh grúpálacha ceantair, bhí na leibhéil chomhaontaithe is ísle ag freagróirí i mBaile Átha Cliath (66%) leis an ráiteas go gcaithfeadh na Gardaí go cothrom le daoine beag beann ar cé hiad féin, i gcomparáid leis an gcuid eile de Chúige Laighean (71%), Cúige Mumhan (69%) agus Cúige Chonnacht nó Cúige Uladh (72%). Ar an gcaoi chéanna, ba dhóichí nach n-aontódh freagróirí i gceantair 'cathrach' leis an ráiteas. Léirigh náisiúnaigh neamh-Éireannacha leibhéil

chomhaontaithe níos airde, ná náisiúnaigh Éireannacha (78% vs. 68%) (féach tábla 59a).

Tábla 58: An Garda Síochána ag caitheamh go cothrom le gach duine de réir grúpálacha déimeagrafacha agus socheacnamaíocha 2020



			18 - 65+										
	Inscne		Aois						Aicme Shóisialta				
	Fear	Bean	18-24	25-34	35-44	45-54	55-64	65+	AB	C1	C2	DE	F
Aontaím go Láidir	17%	16%	11%	13%	16%	17%	16%	24%	19%	17%	15%	15%	19%
Aontaím	57%	48%	39%	43%	54%	54%	63%	61%	53%	51%	50%	54%	58%
Ní aontaím	16%	27%	37%	28%	21%	20%	16%	11%	20%	23%	23%	21%	20%
Easaontaím go Láidir	10%	9%	13%	16%	9%	10%	5%	4%	8%	9%	12%	10%	-

Table 59: Treatment of everyone fairly by An Garda Síochána by area groupings 2020

	Réigiún				Fad go Stáisiún na nGardaí				
	Baile Átha Cliath	An chuid eile de Laighean	Cúige Mumhan	Connacht-Uladh	Níos lú ná 1 km	1-3kms	3-5kms	5-10kms	10+ kms
Aontaím go Láidir	15%	18%	16%	17%	18%	15%	16%	15%	22%
Aontaím	51%	53%	53%	55%	49%	51%	56%	59%	49%
Ní aontaím	23%	20%	22%	21%	21%	23%	21%	19%	22%
Easaontaím go Láidir	11%	10%	9%	7%	12%	11%	8%	7%	-

Tábla 59a: An chaoi a gcaitheann an Garda Síochána go cothrom le gach duine de réir náisiúntachta agus thumtha tuaithe/uirbí (neamhualaithe)



	Náisiúntacht		Uirbeach/Tuaithe		
	Éireannach	Neamh-Éireannach	Cathair	Uirbeach Eile	Tuaithe
Aontaím go Láidir	16%	20%	16%	15%	21%
Aontaím	52%	58%	50%	54%	55%
Ní aontaím	22%	16%	24%	21%	19%
Easaontaím go Láidir	10%	-	10%	10%	6%

*Léiríonn an limistéar scáthaithe anailís a rinneadh ar shonraí neamhualaithe

9.3 Caitheamh le daoine trí theagmháil leis an nGarda Síochána

Mar a léiríonn tábla 60, ní raibh tionchar ag teagmháil leis na Gardaí sna 12 mhí roimh an suirbhé ar líne (cibé acu féintionscanta nó tionscanta garda é), ar leibhéal chomhaontaithe leis an ráiteas go gcaithfeadh na Gardaí leat le meas dá mbeadh teagmháil agat leo ar chúis ar bith – bhí leibhéal arda chomhaontaithe ag an dá ghrúpa ag 85 faoin gcéad. Bhí leibhéal chomhaontaithe níos airde fós ag na freagróirí sin nach raibh aon teagmháil acu leis na Gardaí sa tréimhse ama seo ag 88 faoin gcéad.

Maidir le leibhéal chomhaontaithe leis an ráiteas go gcaitheann na Gardaí go cothrom le gach duine, ní raibh aon éifeacht arís ag an gcineál teagmhála (féintionscanta nó tionscanta ag an nGarda) (67% faoi seach). Mar sin féin, ba dhóchúla go n-aontódh na daoine nach raibh aon teagmháil acu leis na Gardaí leis an ráiteas seo (71%) (féach tábla 61).

Tábla 60: Ag caitheamh le daoine go measúil trí theagmháil leis an nGarda Síochána 2020

	Aon teagmháil féin-tionscanta ar bith	Teagmháil a chuir Garda tús leis	Níl Teagmháil
Aontaím go Láidir	27%	26%	25%
Aontaím	58%	59%	63%
Ní aontaím	10%	10%	9%
Easaontaím go Láidir	6%	6%	4%

Tábla 61: An Garda Síochána ag caitheamh go cothrom le gach duine trí theagmháil 2020

	Aon teagmháil féin-tionscanta ar bith	Teagmháil a chuir Garda tús leis	Teagmháil ar bith
Aontaím go Láidir	18%	16%	16%
Aontaím	49%	51%	55%
Ní aontaím	23%	22%	21%
Easaontaím go Láidir	11%	11%	9%

9.4 An Garda Síochána ag caitheamh le daoine agus taithí íospartha

Bhí leibhéal chomhaontaithe i measc íospartaigh na coireachta leis an dá ráiteas maidir le cóir mheasúil agus chothrom ag na Gardaí níos ísle ná neamhíospartaigh. Mar a léiríonn tábla 62, bhí leibhéal chomhaontaithe íospartaigh na coireachta leis an ráiteas go gcaithfeadh na Gardaí leat le meas ag 81 faoin gcéad, le neamhíospartaigh ag 88 faoin gcéad. Ar an gcaoi chéanna, bhí leibhéal chomhaontaithe leis an ráiteas maidir le cóir chothrom ag 57 faoin gcéad d'íospartaigh na coireachta agus 73 faoin gcéad do dhaoine nach íospartaigh iad (féach tábla 63).

Tábla 62: An Garda Síochána ag caitheamh le daoine de réir íospartha 20200

	Ní íospartach coireachta	Íospartach coireachta
Aontaím go Láidir	27%	21%
Aontaím	61%	60%
Ní aontaím	9%	12%
Easaontaím go Láidir	4%	8%

Tábla 63: An Garda Síochána ag caitheamh go cothrom le gach duine de réir íospairte 2020

	Ní íospartach coireachta	Íospartach coireachta
Aontaím go Láidir	18%	12%
Aontaím	55%	45%
Ní aontaím	20%	29%
Easaontaím go Láidir	8%	15%

9.5 An mbíonn tionchar ag tuairimí ar choireacht náisiúnta agus áitiúil ar thuairimí ar an mbealach a chaitheann an Gharda Síochána le daoine?

Mar a léiríonn tábla 64, beag beann ar thuairimí ar choireacht náisiúnta i measc freagróirí, bhí leibhéal chomhaontaithe leis an ráiteas go gcaithfeadh na Gardaí leat le meas ard, cé go raibh siad beagán níos ísle dóibh siúd a mheas go raibh an choireacht náisiúnta 'ina fadhb' (77%). Mar sin féin, ba lú an seans go n-aontódh na daoine a bhreathnaigh ar choireacht áitiúil mar 'fadhb an-tromchúiseach' leis an ráiteas seo (73%), ná iad siúd a cheap gur 'fadhb thromchúiseach' (80%), 'rud éigin faidhbe' (88%) nó 'fadhb' (90%).

Scrúdaíonn Tábla 65 leibhéal chomhaontaithe leis an ráiteas go gcaithfeadh na Gardaí go cothrom le gach duine trí thuairimí ar choireacht náisiúnta agus áitiúil. Ba lú an seans go n-aontódh na daoine a bhreathnaigh ar an gcoireacht náisiúnta mar 'fadhb an-tromchúiseach' leis an ráiteas seo (59%), i gcomparáid leo siúd a bhreathnaigh uirthi mar 'fadhb thromchúiseach' (70%), 'rud éigin d'fadhb' (74%) nó 'ní fadhb' (63%). Bhí an difríocht seo níos suntasaí fós nuair a breithníodh an choireacht áitiúil. As na freagróirí sin a bhreathnaigh ar choireacht áitiúil mar 'fadhb an-tromchúiseach', d'aontaigh 43% leis an ráiteas maidir le cóir chothrom na nGardaí. Tháinig méadú ar an bhfigiúr seo de réir mar a tháinig laghdú tromchúiseach ar an dearcadh go raibh fadhb na coireachta áitiúla tromchúiseach (80% dóibh siúd a dúirt nach 'fadhb' a bhí ann).

Tábla 64: Tosaíochtaí póilíneachta don Gharda Síochána ó thaobh eagla roimh choireacht de 2020

	Náisiúntacht				Uirbeach/Tuaithe			
	Fadhb an-tromchúiseach	Fadhb thromchúiseach	Fadhb éigin	Fadhb ar bith	Fadhb an-tromchúiseach	Fadhb thromchúiseach	Fadhb éigin	Fadhb ar bith
Aontaím	81%	87%	89%	77%	73%	80%	88%	90%
Ní aontaím	19%	13%	11%	23%	27%	20%	12%	10%

Tábla 65: An chaoi a gcaitheann an Garda Síochána go cothrom le gach duine trí thuairimí i leith na coireachta 2020

	Náisiúntacht				Uirbeach/Tuaithe			
	Fadhb an-tromchúiseach	Fadhb thromchúiseach	Fadhb éigin	Fadhb ar bith	Fadhb an-tromchúiseach	Fadhb thromchúiseach	Fadhb éigin	Fadhb ar bith
Aontaím	59%	70%	74%	63%	43%	58%	72%	80%
Ní aontaím	41%	31%	26%	37%	57%	43%	28%	20%

9.6 An mbíonn tionchar ag sástacht leis an tseirbhís a chuirtear ar fáil do phobail áitiúla ar thuairimí faoin mbealach a chaitheann na Gardaí le daoine?

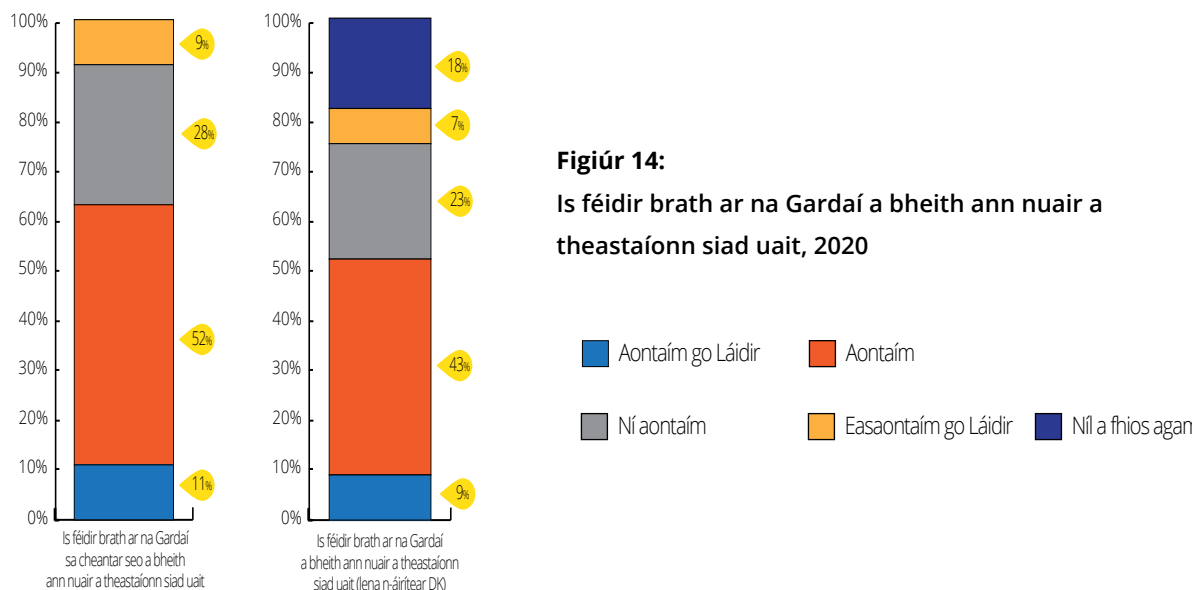
De réir mar a laghdaíonn leibhéal sástachta leis an soláthar seirbhíse ag na Gardaí do phobail áitiúla, laghdaíonn leibhéal chomhaontaithe leis an dá ráiteas maidir le caitheamh measúil agus chothrom na nGardaí freisin. Mar shampla, díobh siúd a bhí 'an-sásta' le seirbhís an Gharda Síochána do phobail áitiúla, d'aontaigh 95 faoin gcéad go gcaithfeadh na Gardaí le gach duine le meas. Thit an figiúr seo go 48 faoin gcéad dóibh siúd a bhí 'an-mhíshásta' leis an tseirbhís seo. Chonacthas an gaol seo freisin nuair a scrúdaíodh an ráiteas faoi cé acu a chaitheadh na Gardaí go cothrom le gach duine beag beann ar cé a scrúdaíodh iad (89% vs. 26%) (féach tábla 66).

Tábla 66: Cothromas i dtaca leis an gcaoi a gcaitheann an Garda Síochána le daoine trí shásamh leis an tseirbhís a chuirtear ar fáil go háitiúil 2020

	An-sásta	Sásta go leor	Míshásta go leor	An-míshásta
Aontaím go gcaitheann an Garda Síochána le gach duine go measúil	95%	93%	79%	48%
Ní aontaím go gcaitheann an Garda Síochána le gach duine go measúil	5%	7%	21%	52%
Aontaím go gcaitheann an AGS go cothrom le gach duine is cuma cé hiad	89%	80%	50%	26%
Ní aontaím go gcaitheann an AGS go cothrom le gach duine is cuma cé hiad	11%	20%	50%	74%

9.7 Iontaofacht an Gharda Síochána

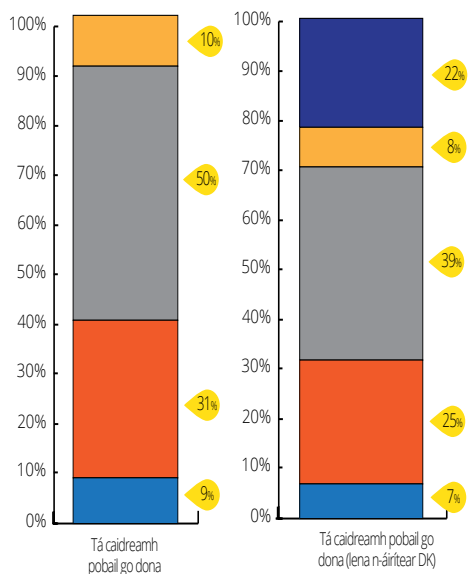
Mar a léirítear i bhfigiúr 14, thug 63 de na freagróirí 'aontaím' nó 'aontaím go láidir' mar fhreagra gur féidir brath ar na Gardaí ina gceantar a bheith ann nuair a bhíonn siad ag teastáil. D'eaontaigh ocht faoin gcéad is fiche de na freagróirí, agus d'eaontaigh 9 faoin gcéad 'go láidir'. Tá difríocht idir na figiúirí seo nuair a cuireadh freagraí 'níl a fhios agam' san áireamh san anailís, agus leagtar béim orthu thíos.



9.8 An Garda Síochána agus a gcaidreamh leis an bpobal áitiúil

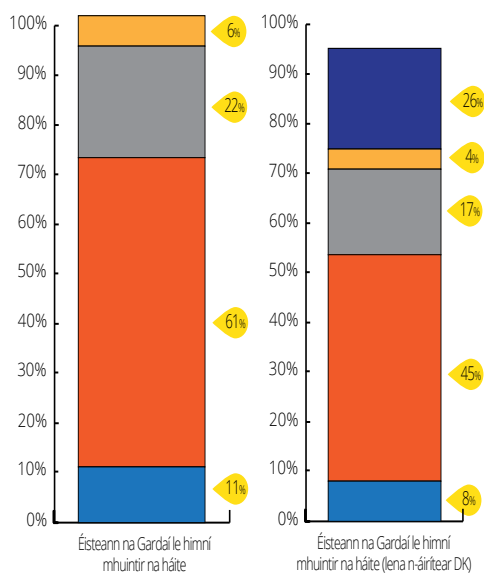
Fiafraíodh de fhreagróirí faoina leibhéal comhaontaithe leis an ráiteas go bhfuil caidreamh pobail leis na Gardaí go dona. Níor aontaigh a bhformhór leis an ráiteas seo (60%). Nuair a cuireadh freagraí 'níl a fhios agam' san áireamh ba é an figiúr ná 47 faoin gcéad. D'aontaigh daichead faoin gcéad go bhfuil caidreamh pobail bocht (féach figiúr 15).

Mar a léiríonn fíor 16, nuair a fiafraíodh díobh an n-éisteann na Gardaí le hábhair inmí mhuintir na háite, d'aontaigh 72 faoin gcéad de na freagróirí (53% nuair a cuireadh freagraí 'níl a fhios agam' san áireamh). Ar deireadh, d'aontaigh leath na bhfreagróirí nach bhfuil na Gardaí ag déileáil le rudáí atá tábhachtach don phobal áitiúil (38% nuair a cuireadh freagraí 'níl a fhios agam' san áireamh) (féach fíor 17).



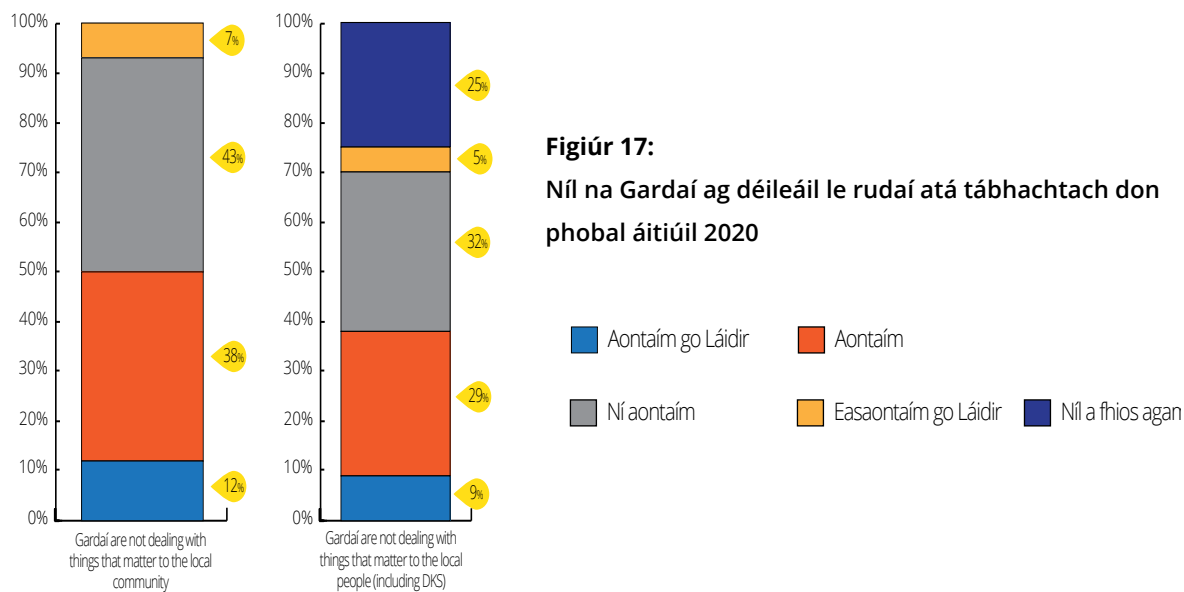
Figiúr 15:
Caidreamh pobail leis an bpobal áitiúil 2020

■ Aontaím go Láidir ■ Aontaím
■ Ní aontaím ■ Easaontaím go Láidir ■ Níl a fhios agan



Figiúr 16:
Éistean na Gardaí le himní mhuintir na háite 2020

■ Aontaím go Láidir ■ Aontaím
■ Ní aontaím ■ Easaontaím go Láidir ■ Níl a fhios agan



9.9 Achoimre

- D'aontaigh formhór fhreagróirí an tsuirbhé (86%) go gcaithfeadh na Gardaí leo le meas dá mbeadh teagmháil acu leo ar chúis ar bith. Ar an gcaoi chéanna, d'aontaigh a bhformhór (69%) go gcaitheann na Gardaí go cothrom le daoine beag beann ar cé hiad féin.
- Bhí tionchar diúltach ag íospairt ar leibhéil chomhaontaithe leis an dá ráiteas – cé go raibh siad seo fós os cionn 80 faoin gcéad nuair a fiafraíodh díobh an gcaithfeadh na Gardaí leo le meas agus os cionn 60 faoin gcéad nuair a fiafraíodh díobh go gcaithfí go cothrom leo beag beann ar cé hiad féin.
- D'aontaigh seasca a trí faoin gcéad de na freagróirí gur féidir brath ar ghardaí a bheith ann nuair a bhíonn gá leo, agus d'aontaigh 72 faoin gcéad go n-éistean siad le hábhair imní mhuintir na háite.
- Bhraith leath na bhfreagróirí nach bhfuil na Gardaí ag déileáil le rudaí atá tábhachtach don phobal áitiúil, agus ar deireadh, d'easaontaigh 60 faoin gcéad de na freagróirí go bhfuil caidreamh an Gharda Síochána-pobail go dona.

10

Caibidil 10 - Tuairimí faoin nGarda Síochána

In 2020, mheas formhór na bhfreagróirí go bhfuil na Gardaí dírithe ar an bpobal (66%), cairdiúil agus cabhrach (85%), éifeachtach chun dul i ngleic le coireacht (61%), dea-bhainistithe (54%) agus nua-aimseartha nó forásach (59%). Bhraith daichead a seacht faoin gcéad go soláthraíonn an eagraíocht seirbhís póilíneachta den scoth.

Gabhadh tuairimí an Gharda Síochána i suirbhé ar líne 2020 agus scrúdaíodh leibhéal chomhaontaithe le sé phríomhráiteas. Baineann trí cinn de na ráitis seo le cibé an bhfuil na Gardaí cairdiúil agus cabhrach, dírithe ar an bpobal agus éifeachtach chun dul i ngleic le coireacht. Baineann an triúr eile le cibé an bhfuil an Garda Síochána nua-aimseartha agus forásach, soláthraíonn sé seirbhís den chéad scoth agus cibé an bhfuil sí dea-bhainistithe.

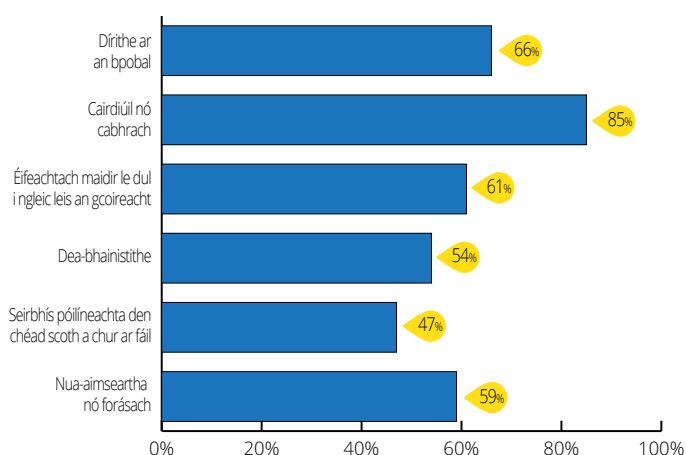
Nóta: Mar a tharla sa chaibidil roimhe seo, cuirtear freagraí 'níl a fhios agam' i láthair nuair is ionann iad agus níos mó ná 10 faoin gcéad de na freagraí. Baineadh freagraí 'Níl a fhios agam' as formhór na n-anailísí sa chaibidil seo de réir mar a thit siad faoi bhun na tairsí 10 faoin gcéad.



10.1 Tuairimí faoin nGarda Síochána le linn 2020

In 2020, mheas 66 faoin gcéad de na freagróirí go raibh na Gardaí dírithe ar an bpobal, cairdiúil agus cabhrach (85%) agus éifeachtach chun dul i ngleic leis an gcoireacht (61%). Bhí caoga a ceathair faoin gcéad den tuairim go bhfuil an Garda Síochána dea-bhainistithe, nua-aimseartha nó forásach (59%) agus go soláthraíonn sé seirbhís póilíneachta den scoth (47%) (figiúr 18).

Nuair a cuireadh freagraí 'níl a fhios agam' san áireamh san anailís, ba iad seo a leanas leibhéil na gcomhaontú: dírithe ar an bpobal (55%), cairdiúil nó cabhrach (77%), éifeachtach chun dul i ngleic leis an gcoireacht (51%), dea-bhainistithe (43%), eagraíocht den chéad scoth (38%) agus nua-aimseartha nó forásach (48%).




Figiúr 18:
Leibhéil chomhaontaithe 2020



■ 2020

10.2 Tuairimí maidir le héifeachtúlacht agus cumas an Gharda Síochána de réir grúpálacha déimeagrafacha agus socheacnamaíocha 2020

Go ginearálta, bhí leibhéil chomhaontaithe ar fud na sé ráiteas idir fir agus mná cosúil lena chéile. Réimse amháin ina raibh dearcthaí difriúil le 5 pointe céatadán ná maidir le tuairimí go raibh bainistíocht mhaith á déanamh ar eagraíocht an Gharda Síochána, agus is dóichí go n-aontódh mná (57%) leis seo ná fir (52%). Bhí na leibhéil chomhaontaithe is airde ag freagróirí níos sine (55 bliana d'aois agus níos sine) leis na sé ráiteas.



Tábla 67: Tuairimí maidir le héifeachtúlacht agus cumas de réir grúpálacha déimeagrafacha agus socheacnamaíocha 2020

			18 - 65+										
	Inscne		Aois						Aicme Shóisialta				
	Fear	Bean	18-24	25-34	35-44	45-54	55-64	65+	AB	C1	C2	DE	F
Dírithé ar an bpobal	64%	68%	64%	58%	65%	65%	70%	73%	68%	67%	62%	65%	73%
Nua-aimseartha nó forásach	58%	60%	56%	51%	57%	58%	62%	70%	53%	59%	55%	63%	70%
Cairdiúil nó cabhrach	84%	85%	80%	78%	85%	84%	88%	91%	86%	86%	83%	84%	84%
Seirbhís póilínachta den chéad scoth a chur ar fáil	47%	46%	40%	36%	42%	45%	53%	62%	44%	46%	42%	50%	55%
Dea-bhainistithe	52%	57%	55%	45%	51%	52%	56%	67%	50%	52%	50%	58%	65%
Éifeachtach maidir le dul i ngleic leis an gcoireacht	61%	60%	55%	52%	59%	59%	66%	72%	39%	40%	43%	38%	34%

10.3 Tuairimí ar éifeachtacht agus ar chumas de réir grúpálacha ceantair 2020

Ní raibh aon tionchar suntasach ag an bhfad ó stáisiún na nGardaí ar chomhaontú leis an ráiteas seo. Bhí na tuairimí is dearfaí ag freagróirí ó Chúige Chonnacht nó ó Chúige Uladh, leis na leibhéil chomhaontaithe is airde ar fud na sé ráiteas ar fad, agus bhí leibhéil chomhaontaithe níos ísle ag na daoine ó Bhaile Átha Cliath, go ginearálta, leis an gcuid is mó de na ráitis. Bhí na tuairimí is dearfaí ag freagróirí i gceantair thuaithe i gcomparáid le ceantair chathrach agus 'uirbeacha eile'. I bhformhór na sé ráiteas, bhí tuairimí níos dearfaí ag náisiúnaigh neamh-Éireannacha faoi na Gardaí agus faoi eagraíocht an Gharda Síochána, ná náisiúnaigh Éireannacha, agus is eisceachtaí anseo a dtuairimí maidir le cé acu an bhfuil nó nach bhfuil na Gardaí éifeachtach chun dul i ngleic le coireacht (59% vs. 61%) (féach tábla 68a).

Tábla 68: Tuairimí ar éifeachtacht agus ar chumas de réir grúpálacha ceantair 2020

	Réigiún				Fad go Stáisiún na nGardaí				
	Baile Átha Cliath	An chuid eile de Laighean	Cúige Mumhan	Connacht-Uladh	Níos lú ná 1 km	1-3kms	3-5kms	5-10kms	10+ kms
Dírithé ar an bpobal	61%	66%	67%	71%	66%	65%	66%	67%	64%
Nua-aimseartha nó forásach	55%	61%	58%	64%	59%	57%	62%	61%	59%
Cairdiúil nó cabhrach	84%	85%	83%	88%	84%	84%	87%	86%	83%
Seirbhís póilínachta den chéad scoth a chur ar fáil	43%	47%	47%	51%	49%	45%	48%	47%	47%
Dea-bhainistithe	51%	55%	54%	59%	53%	52%	56%	58%	53%
Éifeachtach maidir le dul i ngleic leis an gcoireacht	56%	61%	62%	66%	64%	59%	61%	62%	60%

Tábla 68a: Tuairimí ar éifeachtacht agus ar chumas de réir náisiúntachta agus deighilte uirbí/tuaithe (neamhualaithe)

	Náisiúntacht		Uirbeach/Tuaithe		
	Éireannach	Neamh-Éireannach	Cathair	Uirbeach Eile	Tuaithe
Dírithé ar an bpobal	66%	69%	61%	68%	69%
Nua-aimseartha nó forásach	59%	59%	56%	59%	63%
Cairdiúil nó cabhrach	84%	90%	84%	85%	86%
Seirbhís póilíneachta den chéad scoth a chur ar fáil	46%	51%	43%	47%	52%
Dea-bhainistithe	54%	62%	50%	56%	57%
Éifeachtach maidir le dul i ngleic leis an gcoireacht	61%	59%	56%	62%	66%

*Léiríonn an limistéar scáthaithe anailís a rinneadh ar shonraí neamhualaithe

10.4 Tuairimí ar éifeachtacht agus ar chumas trí theagmháil leis an nGarda Síochána

Scrúdaítear i dTábla 69 an raibh tionchar ag tuairimí na heagraíochta ar thuairimí na heagraíochta nuair a bhí siad féintionscanta, tionscanta ag an nGarda nó gan aon teagmháil leis na Gardaí, sa 12 mhí roimh an suirbhé ar líne. I gceithre cinn de na sé ráiteas, bhí tuairimí níos dearfaí bainteach leis an ráiteas 'gan teagmháil' leis na Gardaí. Ar an gcuma chéanna, i gceithre cinn de na sé ráiteas, ba dhóchúil go n-aontódh na daoine a raibh teagmháil fhéintionscanta acu leis na ráitis ná iad siúd a thionscain an Garda.

Tábla 69: Tuairimí maidir le héifeachtúlacht agus cumas trí theagmháil 2020

	Aon teagmháil féintionscanta ar bith	Teagmháil a chuir Garda tús leis	Teagmháil ar bith
Dírithé ar an bpobal	66%	66%	66%
Nua-aimseartha nó forásach	58%	56%	60%
Cairdiúil nó cabhrach	85%	83%	85%
Seirbhís póilíneachta den chéad scoth a chur ar fáil	46%	44%	48%
Dea-bhainistithe	53%	50%	56%
Éifeachtach maidir le dul i ngleic leis an gcoireacht	57%	57%	63%

10.5 Tuairimí ar éifeachtacht agus ar chumas trí íospairt

Bhí tionchar diúltach ag íospairt ar thuairimí an Gharda Síochána, agus ba lú an seans go n-aontódh na freagróirí sin a d'fhulaing coir sa 12 mhí roimh an suirbhé ar líne leis na sé ráiteas, i gcomparáid leo siúd nach raibh íospairt orthu (féach tábla 70).

Tábla 70: Leibhéil an chomhaontaithe de réir taithí ar íospairt 2020

	Ní íospartach	Coireacht íospartach
Dírithé ar an bpobal	69%	56%
Nua-aimseartha nó forásach	62%	49%

Cairdiúil nó cabhrach	86%	79%
Seirbhís póilíneachta den chéad scoth a chur ar fáil	50%	35%
Dea-bhainistithe	57%	45%
Éifeachtach maidir le dul i ngleic leis an gcoireacht	64%	49%

10.6 An mbíonn tionchar ag tuairimí na bhfreagróirí ar thromchúis fhadhb na coireachta ar an gcaoi a mbraitheann siad an Garda Síochána?

Mar a léiríonn tábla 71, i bhformhór na gcásanna, ba dhóichí go mbeadh tuairimí diúltacha ag na freagróirí sin a bhreathnaigh ar fhadhb na coireachta mar fhadhb 'an-tromchúiseach' nó 'tromchúiseach' ar eagraíocht an Gharda Síochána ná iad siúd a mheas gur 'fadhb' nó 'fadhb' í an choireacht náisiúnta agus áitiúil. Bhí eisceachtaí leis seo, ceann amháin nuair a breithníodh 'éifeachtacht maidir le dul i ngleic leis an gcoireacht'. Anseo, bhraith 53 faoin gcéad díobh siúd a bhreathnaigh ar choireacht náisiúnta mar fhadhb 'an-tromchúiseach' go raibh na Gardaí éifeachtach sa réimse seo, i gcomparáid le 32 faoin gcéad de na freagróirí a mheas go raibh an choireacht náisiúnta 'ina fadhb'. Nuair a breithníodh an choireacht áitiúil, is féidir a fheiceáil, de réir mar a thagann laghdú ar an tuiscint ar thromchúis fhadhb na coireachta, go méadaíonn leibhéal chomhaontaithe leis na sé ráiteas go léir – go n-éiríonn tuairimí eagraíocht an Gharda Síochána níos dearfaí.

Tábla 71: Tuairimí maidir le héifeachtúlacht agus cumas de réir tuairimí i leith na coireachta náisiúnta agus áitiúla 2020

	Náisiúnta				Áitiúil			
	Fadhb an-tromchúiseach	Fadhb thromchúiseach	Fadhb éigin	Fadhb ar bith	Fadhb an-tromchúiseach	Fadhb thromchúiseach	Fadhb éigin	Fadhb ar bith
Díríte ar an bpobal	54%	65%	74%	73%	38%	51%	70%	78%
Nua-aimseartha nó forásach	51%	59%	62%	60%	35%	49%	61%	67%
Cairdiúil nó cabhrach	79%	85%	89%	73%	67%	78%	87%	89%
Seirbhís póilíneachta den chéad scoth a chur ar fáil	33%	45%	56%	57%	22%	32%	48%	60%
Dea-bhainistithe	43%	53%	62%	57%	32%	45%	56%	63%
Éifeachtach maidir le dul i ngleic leis an gcoireacht	53%	41%	31%	32%	33%	45%	63%	76%

10.7 An mbaineann eagla roimh choireacht agus imní roimh íospairt le tuairimí ar eagraíocht an Gharda Síochána?

Scrúdaigh an suirbhé an raibh tionchar ag eagla roimh choireacht, nó imní faoi íospairt, ar dhearcadh na bhfreagróirí maidir le héifeachtacht agus cumas eagraíocht an Gharda Síochána. Den chuid is mó, de réir mar a tháinig laghdú ar eagla roimh choireacht, d'éirigh tuairimí eagraíocht an Gharda Síochána níos dearfaí (i.e. méadaíonn leibhéal chomhaontaithe i bhformhór na ráiteas). Mar shampla, de na freagróirí sin a raibh 'go leor eagla' orthu faoin gcoireacht, bhraith 35 faoin gcéad go gcuireann an Garda Síochána seirbhís póilíneachta den scoth ar fáil. Mhéadaigh an figiúr seo go 59 faoin gcéad díobh siúd nach raibh aon eagla orthu faoi choireacht. Ar an gcaoi chéanna, bhí tuairimí níos diúltaí ag freagróirí a raibh imní orthu faoin íospairt, go ginearálta, ar eagraíocht an Gharda Síochána, ná iad siúd nach raibh imní orthu (féach tábla 72).

Tábla 72: Tuairimí maidir le héifeachtúlacht agus cumas an Gharda Síochána de réir leibhéal choire agus imní faoi íospairt 2020

	Fear of crime				Worry of victimisation			
	An-eagla	Roinnt eagla	Beag eagla	Eagla ar bith	Imní faoi ghortú pearsanta	Imní faoi ghoid nó damáiste maoine	Imní faoin dá cheann	Imní ar bith
Dírithes ar an bpobal	49%	65%	75%	77%	58%	60%	63%	75%
Nua-aimseartha nó forásach	49%	59%	63%	65%	54%	55%	59%	62%
Cairdiúil nó cabhrach	77%	85%	88%	85%	79%	83%	84%	88%
Seirbhís póilíneachta den chéad scoth a chur ar fáil	35%	44%	56%	59%	42%	42%	44%	54%
Dea-bhainistithe	43%	53%	61%	61%	53%	52%	52%	59%
Éifeachtach maidir le dul i ngleic leis an gcoireacht	44%	59%	71%	76%	53%	59%	57%	70%

10.8 An bhfuil tuairimí na bhfreagróirí faoin nGarda Síochána bainteach lena leibhéal muiníne in eagraíocht an Gharda Síochána?

Tá comhghaol an-soiléir idir leibhéal muiníne freagróirí sa Garda Síochána agus a dtuairimí faoina éifeachtacht agus a chumas (féach tábla 73). Bhí tuairimí i bhfad níos dearfaí acu siúd a raibh 'ard-mhuinín' acu sna Gardaí faoi éifeachtacht agus cumas eagraíocht an Gharda Síochána, ná iad siúd a léirigh 'muinín íseal'.

Table 73: Perceptions of An Garda Síochána by levels of trust 2020

	Iontaobhas Íseal	Iontaobhas Meánach	Ard-Iontaobhas
Dírithes ar an bpobal	19%	64%	90%
Nua-aimseartha nó forásach	19%	53%	85%
Cairdiúil nó cabhrach	43%	89%	98%
Seirbhís póilíneachta den chéad scoth a chur ar fáil	7%	35%	80%
Dea-bhainistithe	14%	47%	83%
Éifeachtach maidir le dul i ngleic leis an gcoireacht	18%	55%	87%

10.9 Achoimre

- I suirbhé ar líne 2020, ba iad seo a leanas na tuairimí ar éifeachtacht agus ar chumas an Gharda Síochána:
 - D'aontaigh **66%** de na freagróirí go bhfuil an Garda Síochána dírithe ar an bpobal.
 - Mheas **88%** go raibh na Gardaí cairdiúil agus cabhrach.
 - Cheap **61%** go raibh na Gardaí éifeachtach chun dul i ngleic leis an gcoireacht.
 - Bhí **54%** den tuairim go bhfuil eagraíocht an Gharda Síochána dea-bhainistithe.
 - Bhraith **59%** go raibh eagraíocht an Gharda Síochána nua-aimseartha agus forásach.
 - Bhraith **47%** go soláthraíonn an eagraíocht seirbhís póilíneachta den scoth.
- Bhí tuairimí níos dearfaí ag freagróirí níos sine faoi na Gardaí ná cohóirt níos óige, agus bhí tionchar diúltach ag an íospairt ar thuairimí eagraíocht an Gharda Síochána.


11

Caibidil 11 - An Sampla Breise 16 agus 17 mBliana Déag D'aois

Measadh go raibh sé riachtanach cohórt duine óig a chur san áireamh laistigh de shuirbhé ar líne 2020 chun tuiscint a fháil ar thuairimí an ghrúpa seo faoi na Gardaí, coireacht i gcoitinne agus íospairt. Cé go raibh an sampla beag, 238 duine, cuirtear fáilte roimh aon rannchuidiú chun tuiscint a fháil ar dhearcadh daoine óga in Éirinn faoin nGarda Síochána, agus dá bhrí sin meastar go bhfuil sé luachmhar.

Chomh maith le méid an tsampla ísil, tá an sampla neamhualaithe. Ar an gcúis seo, tá sé tábhachtach a thabhairt faoi deara gur chóir caitheamh go cúramach le torthaí agus mar tháscaire amháin. Díríonn an anailís ar na príomhthorthaí ardleibhéil amháin, agus dá bhrí sin is léargas teoranta é ar thuairimí an chohóirt seo.

“ _____
_____ ”






Pointe le tabhairt faoi deara: agus na táblaí agus na figiúirí sa chaibidil seo á léirmhíniú, beidh uimhir 'n' de 24 nó níos lú ag aon chéatadán níos lú ná 10 faoin gcéad.

11.1 Déimeagrafaic

In 2020, mar a tharla sa phríomh-shampla, bhí níos lú fir ná mná ann, cé go raibh sé seo níos suntasaí sa sampla duine óg (45% vs. 55%). Bhí dáiltí comhchosúla ag an dá shampla ar fud an réigiúin agus an cheantair, ach bhí líon níos mó náisiúnach neamh-Éireannach sa phríomh-shuirbhé aosach (gan ach 1% sa sampla teandáileog). Féach tábla 74 chun miondealú a fháil ar fhaisnéis dhéimeagrafach agus limistéir.

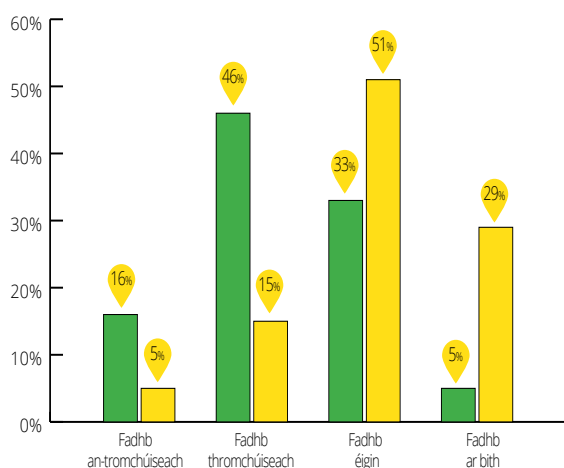
Table 74: Próifíl shamplach teandáileoige 2020

					
Inscne		Aicme Shóisialta		Réigiún	
Fireann	45%	AB	43%	Baile Átha Cliath	28%
Baineann	50%	C1	19%	Laighean (gan Baile Átha Cliath san áireamh)	33%
		C2	20%	Cúige Mumhan	22%
		DE	16%	Cúige Chonnacht nó Cúige Uladh	17%
		F	1%		

Limistéar		Náisiúntacht		Eitneachas		Creideamh	
Cathair	25%	Éireannach	99%	Duine geal Éireannach	96%	Caitliceach Rómhánach	75%
Uirbeach Eile	49%	Eile	1%	Duine geal Lucht Siúil	1%	Críostaí eile	4%
Tuaithe	26%			Geal eile	1%	Gan reiligiún	19%
				Áiseach eile	1%		

11.2 Tuairimí an Phobail faoin gCoireacht in Éirinn 2020: Daoine 16 agus 17 mbliana d'aois

Mheas seasca a dó faoin gcéad den sampla 16 agus 17 mbliana d'aois gur 'fadhb an-tromchúiseach' nó 'fadhb thromchúiseach' í an choireacht náisiúnta (ba é 66% an figiúr sin sa phríomh-shampla). Mheas tríocha a trí faoin gcéad gur 'rud éigin d'fhadhb' é, agus bhreathnaigh 5 faoin gcéad air mar 'ní fadhb í'. Mar aon leis an sampla do dhaoine fásta, measadh nár fhadhb an-tromchúiseach í an choireacht áitiúil ná an choireacht náisiúnta, cé gur mheas 51% gur 'fadhb í'. Bhraith 27 faoin gcéad de na freagróirí óga nach raibh an choireacht áitiúil 'ina fhadhb' (féach fíor 19).



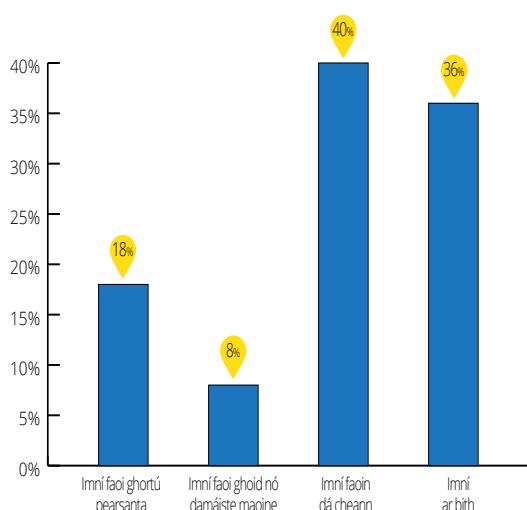
Figiúr 19:
Tuairimí ar choireacht náisiúnta agus áitiúil: sampla breise neamhualaithe 2020

■ Coireacht Náisiúnta ■ Coireacht Áitiúil

11.3 Eagla agus Buairt faoi Choireacht: An Sampla Breise 16 agus 17 mBliana Déag D'aois

11.3.1 Dóchúlacht a mheastar a bheith ann go ndéanfar athíospairt

Mar a léiríonn figiúr 20, bhí imní ar 18 faoin gcéad de na freagróirí níos óige faoi bheith ina n-íospartach díobhála pearsanta, agus sa sampla do dhaoine fásta bhí an figiúr seo ag 10 faoin gcéad. Mar sin féin, ní raibh imní ar líon níos mó daoine óga (36%) faoi íospairt ar chor ar bith (b'ionann an figiúr sin agus 30% sa phríomh-shampla). Ar an gcaoi chéanna, bhí imní ar 40 faoin gcéad de dhaoine 16 agus 17 mbliana d'aois faoi bheith ina n-íospartach díobhála pearsanta agus, goid agus damáiste maoinne (48% sa sampla do dhaoine fásta).



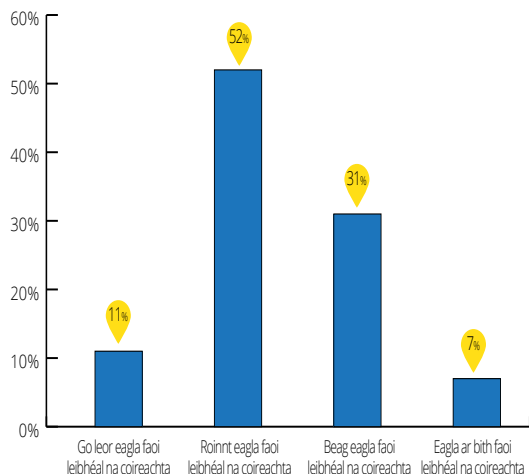
Figiúr 20:
Dóchúlacht a mheastar a bheith ann go ndéanfar íospairt 2020: sampla breise neamhualaithe

■ 2020

11.3.2 Eagla faoi leibhéal na coireachta in Éirinn

Bhí níos lú eagla ar an gcohórt níos óige i suirbhé ar líne 2020 faoi leibhéal na coireachta in Éirinn, ná iad siúd sa phríomh-shampla do dhaoine fásta - bhí 'a lán eagla' ar 11 faoin gcéad (14% sa sampla do dhaoine fásta), agus bhí 'roinnt eagla' ar 52 faoin gcéad (56% sa phríomhshampla). Bhí 'fórbheagán eagla' ag tríocha a hocht faoin gcéad nó ní

raibh aon eagla orthu ar chor ar bith faoin leibhéal seo (ba é an figiúr seo 31% dóibh siúd a bhí 18 mbliana d'aois agus níos sine) (féach figiúr 21 le haghaidh figiúirí a bhaineann le cohórt an duine óig).

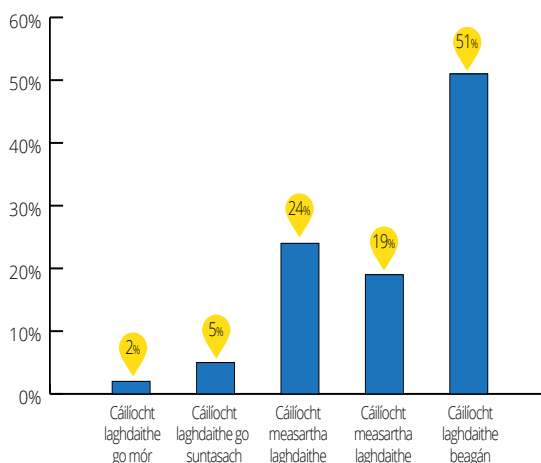


Figiúr 21:
Leibhéal eagla roimh chuireacht 2020: sampla breise neamhualaithe

■ 2020

11.3.3. Tionchar na heagla roimh chuireacht ar cháilíocht saoil freagróirí

Mar a léiríonn figiúr 22, agus mar is amhlaidh leis an sampla do dhaoine fásta, ní raibh tionchar suntasach ag eagla na coireachta ar cháilíocht na beatha i measc daoine 16 agus 17 mbliana d'aois - thuairiscigh os cionn a leath nach raibh aon tionchar acu ar chor ar bith. Thuairiscigh daichead a trí faoin gcéad gur laghdaigh sé a gcaighdeán maireachtála 'measartha' nó 'beagán'.



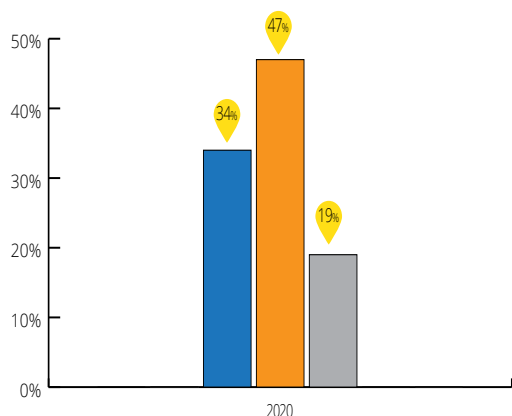
Figiúr 22:
Tionchar na heagla roimh chuireacht ar cháilíocht na beatha 2020: sampla breise neamhualaithe

■ 2020



11.4 Infheictheacht an Gharda Síochána agus Tuairimí faoi Láithreach an Gharda

Ní raibh an difríocht idir suirbhé an duine óig agus an príomh-shampla do dhaoine fásta suntasach, agus 34 faoin gcéad ar an eolas faoi phatróil an Gharda Síochána ina gceantair áitiúla (36% sa phríomh-shampla), 47 faoin gcéad a bhí aineolach (45% do dhaoine fásta) agus 19 faoin gcéad ag tuairisciú 'níl a fhios agam' (mar an gcéanna leis an bpríomh-shampla) (féach figiúr 23).

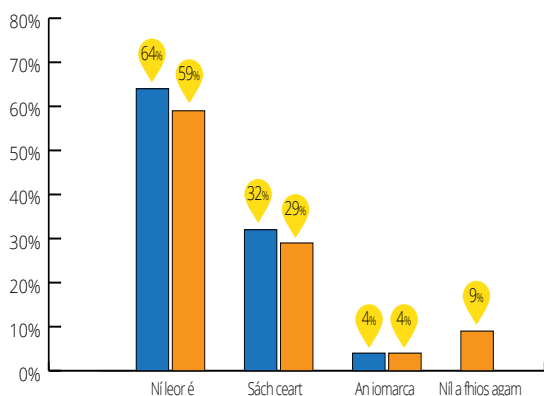


Figiúr 23:
Infheictheacht an Gharda Síochána agus Tuairimí faoi Láithreacht an Gharda

■ Feasacht ar Phatról an Gharda Síochána ■ Níltear feasach ar Phatról an Gharda Síochána ■ Níl a fhios agam

11.4.1 Dearcadh ar láithreacht an Gharda Síochána

Nuair a fiafraíodh de dhaoine 16 agus 17 mbliana d'aois faoina dtuairim faoi láithreacht an Gharda Síochána ina gceantair áitiúla, bhí 64 faoin gcéad den tuairim nach 'leor' é seo, agus 32 faoin gcéad ag rá go raibh sé 'sách ceart'. Bhí tuairimí comhchosúla ag daoine fásta - 62 faoin gcéad agus 37 faoin gcéad faoi seach. I gcás figiúirí lena n-áirítear freagraí 'níl a fhios agam' ó dhaoine óga maidir lena dtuairimí faoi láithreacht an Gharda Síochána, féach fóir 24.

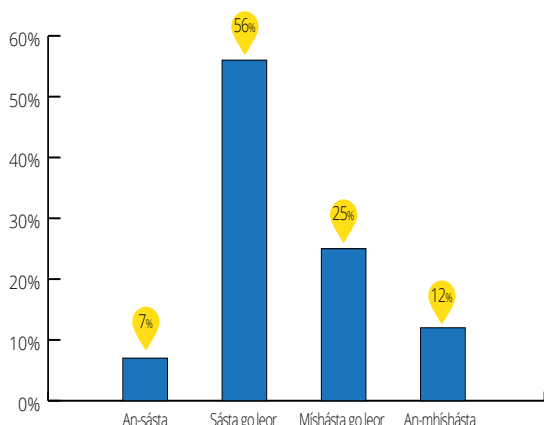


Figiúr 24:
Tuairimí ar láithreacht an Gharda Síochána 2020: sampla breise neamhualaithe (lena n-áirítear 'níl a fhios agam' agus gan é a áireamh)

■ Níl a fhios agam as an áireamh ■ Níl a fhios agam s:

11.5 Sásamh leis an nGarda Síochána le linn 2020

Mar a léiríonn Figiúr 25, bhí sásamh le seirbhís an Gharda Síochána dá bpobail áitiúla i measc daoine 16 agus 17 mbliana d'aois ag 63 faoin gcéad ('an-sásta' agus 'sásta go leor'), agus bhí 37 faoin gcéad míshásta. Ní raibh difríocht mhór idir na figiúirí seo agus an príomhshampla do dhaoine fásta (68% agus 32% faoi seach).

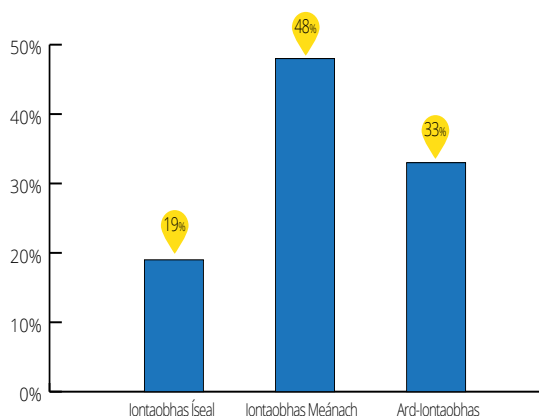


Figiúr 25:
Sástacht leis an nGarda Síochána 2020: sampla breise neamhualaithe

2020

11.6 Ionntaobh as an nGarda Síochána

Mar aon leis an bpríomh-shampla, iarradh ar fhreagróirí breise rátáil idir 1 agus 10 a shannadh, chun a leibhéal ionntaobhais as an nGarda Síochána a chainníochtú. Sannadh an leibhéal ionntaobhais is airde an uimhir 10, agus an ceann is ísle. Rinneadh taifead ar na freagraí ar an gcaoi chéanna leis an bpríomh-shampla - 'ionntaobhas íseal' (rátáil 1, 2, 3 agus 4), 'ionntaobhas meánach' (rátáil 5, 6 agus 7) agus 'ionntaobhas ard' (rátáil 8, 9 agus 10). Léirítear i bhFíor 26 go raibh muinín 'meánach' ag 81 faoin gcéad i measc shampla an duine óig sa Gharda Síochána, agus go raibh muinín íseal ag 19 faoin gcéad díobh. Arís, bhí na figiúirí seo an-chosúil leo siúd a chonacthas i bhfreagróirí 18 mbliana d'aois agus níos sine, cé gur léirigh an grúpa seo leibhéal níos airde muiníne 'ard' (39%).

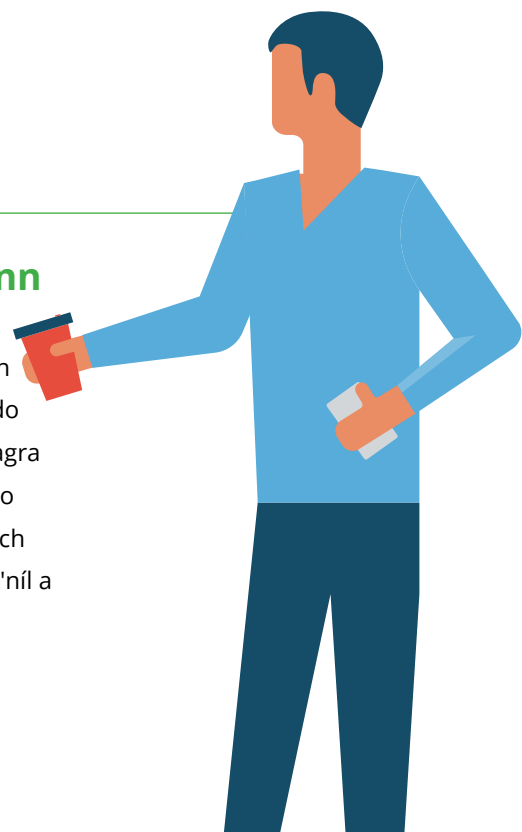


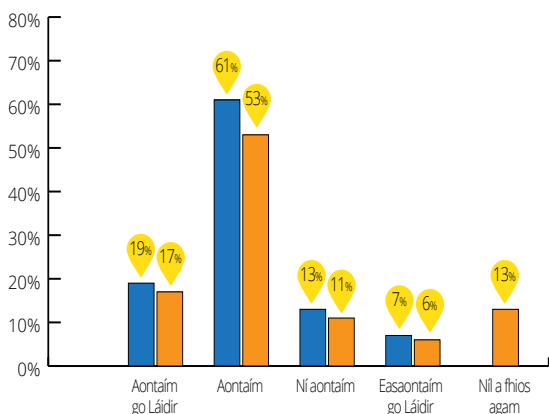
Figiúr 26:
Leibhéal ionntaobhais as an nGarda Síochána 2020: sampla breise neamhualaithe

2020

11.7 Cothromas maidir leis an mbealach a Chaitheann an Garda Síochána le Daoine

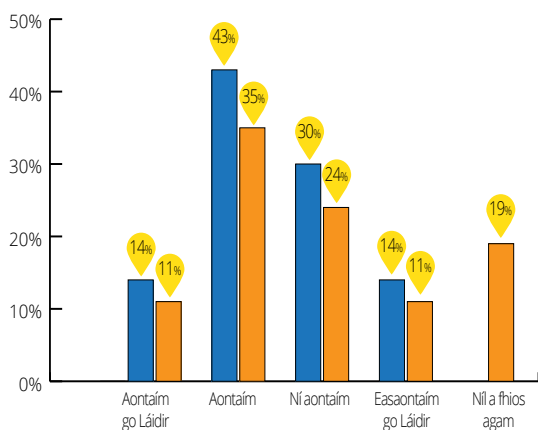
Bhí dearcadh iad siúd a bhí sé bliana déag agus 17 mbliana d'aois maidir leis an gcaoi a gcaithfeadh na Gardaí leo beagán níos fabhraí ná an príomh-shampla do dhaoine fásta - 80 faoin gcéad a thug 'aontaím go láidir' nó 'aontaím' mar fhreagra go gcaithfí leo le meas, agus bhraith 57 faoin gcéad go gcaithfeadh na Gardaí go cothrom leo (do dhaoine fásta bhí na figiúirí seo 86% agus 69% faoi seach) (féach figiúirí 27 agus 28 do thorthaí daoine óga, agus figiúirí freisin seachas freagraí 'níl a fhios agam').





Figiúr 27:
Chaitheadh na Gardaí leat le meas 2020: sampla breise neamhualaithe

■ Níl a fhios agam as an áireamh ■ Níl a fhios agam si



Figiúr 28:
Caitheann na Gardaí go cothrom le gach duine beag beann ar cé hiad 2020: sampla breise neamhualaithe

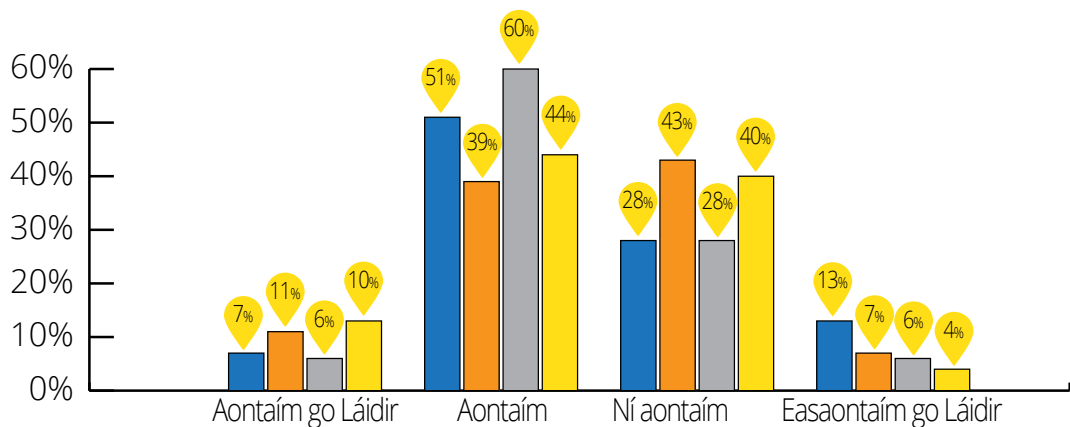
■ Níl a fhios agam as an áireamh ■ Níl a fhios agam si

11.8 Tuairimí faoin nGarda Síochána

Léirítear i bhFigiúr 29 tuairimí freagróirí óga faoin nGarda Síochána (seachas freagraí 'níl a fhios agam'), maidir le hiontaofacht, caidreamh pobail, imní faoi dhaoine áitiúla a bhfuiltear ag éisteacht leo agus gníomhartha na nGardaí maidir le déileáil le hábhair imní na bpobal áitiúil. Ar fud na gceithre réimse seo, tugadh an leibhéal is airde comhaontaithe don ráiteas 'Éistean An Garda Síochána sa cheantar seo le hábhair imní mhuintir na háite' ag 66 faoin gcéad ('aontaím go láidir' agus 'aontaigh'). Ina dhiaidh sin bhí leibhéal comhaontaithe 58 faoin gcéad leis an ráiteas gur féidir 'brath ar na Gardaí a bheith ann nuair is gá'. D'aontaigh leath na bhfreagróirí go bhfuil caidreamh pobail leis na Gardaí go dona, agus d'aontaigh 57 faoin gcéad nach bhfuil an Garda Síochána ag déileáil le rudaí atá tábhachtach don phobal áitiúil (cuireann figiúr 30 na figiúirí seo i láthair lena n-áirítear 'níl a fhios agam').

Figiúr 29:

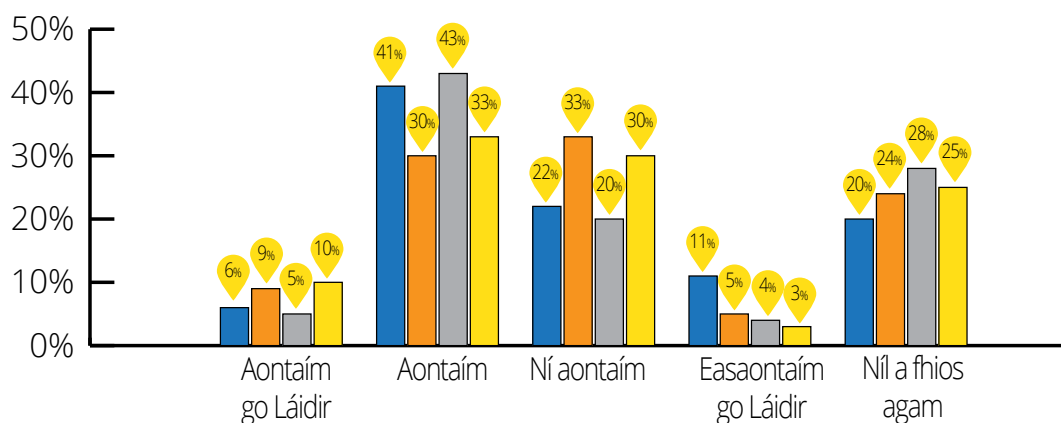
Tuairimí ar iompar an Gharda Síochána 2020 (seachas nach bhfuil a fhios agam): sampla breise neamhualaithe



- Is féidir brath ar na Gardaí a bheith ann nuair a theastaíonn siad uait
- Tá caidreamh pobail leis an Garda Síochána go dona
- Éisteann an Garda Síochána sa cheantar seo le himní mhuintir na háite
- Níl an Garda Síochána ag déileáil leis na nithe atá tábhachtach do mhuintir an phobail seo

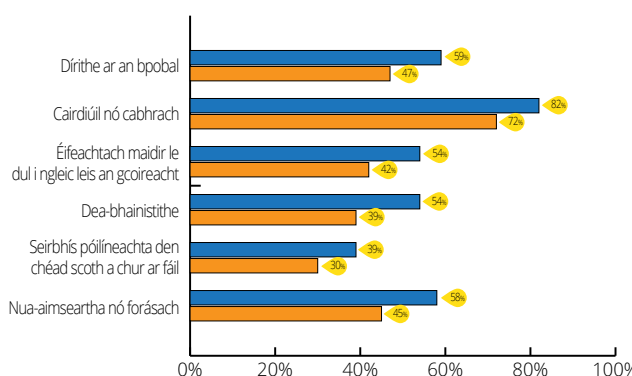
Figiúr 30:

Tuairimí ar iompar an Gharda Síochána 2020 (níl a fhios agam san áireamh): sampla breise neamhualaithe



- Is féidir brath ar na Gardaí a bheith ann nuair a theastaíonn siad uait
- Tá caidreamh pobail leis an Garda Síochána go dona
- Éisteann an Garda Síochána sa cheantar seo le himní mhuintir na háite
- Níl an Garda Síochána ag déileáil leis na nithe atá tábhachtach do mhuintir an phobail seo

Mar a léiríonn fíor 31, ar an iomlán bhí tuairimí an tsampla bhreise faoin nGarda Síochána dearfach, agus bhreathnaigh 82 faoin gcéad ar ghardaí mar fhórsa cairdiúil agus cabhrach. Mheas caoga a naoi faoin gcéad go raibh na Gardaí dírithe ar an bpobal, agus d'aontaigh 58 faoin gcéad go bhfuil siad nua-aimseartha agus forásach. Maidir leis na Gardaí a bheith éifeachtach chun dul i ngleic leis an gcoireacht agus a bheith dea-bhainistithe, d'aontaigh 54 faoin gcéad de na freagróirí leis na ráitis seo faoi seach. Bhraith tríocha a naoi faoin gcéad de na freagróirí go gcuireann an Garda Síochána seirbhís póilíneachta den chéad scoth ar fáil.



Figiúr 31:
Leibhéal comhaontaithe 2020: sampla breise neamhualaithe

■ % comhaontú ■ Freagraí 'Níl a fhios agam' san áireamh

11.9 Achoimre

- Mheas seasca a dó faoin gcéad de 16 agus 17 mbliana d'aois gur fadhb 'an-tromchúiseach' nó 'tromchúiseach' í an choireacht náisiúnta, atá cosúil leis an bpríomh-shuirbhé (66%). Mar is amhlaidh leis an sampla do dhaoine fásta, measadh nach raibh an choireacht áitiúil chomh tromchúiseach, agus 51 faoin gcéad ag smaoineamh gur 'fadhb í'.
- Bhí imní ar chion níos mó daoine óga ná daoine fásta faoi bheith thíos le díobháil phearsanta (18% vs. 10%), cé, ar an gcaoi chéanna, nach raibh imní ar chion níos mó ar chor ar bith faoi íospairt (36% vs 30%).

- Bhí 'roinnt' nó 'go leor' eagla ar seasca a trí faoin gcéad de na freagróirí óga faoi leibhéal na coireachta in Éirinn (70% sa sampla do dhaoine fásta), agus thuairiscigh 70 faoin gcéad go raibh 'beagán' nó gan aon tionchar ag a n-eagla roimh choireacht ar a gcaighdeán maireachtála.
- Bhí leibhéal sástachta le seirbhís an Gharda Síochána i measc daoine 16 agus 17 mbliana d'aois ag 63 faoin gcéad, agus bhí muinín 81 faoin gcéad ag na Gardaí (lár go hard).
- Bhí leibhéal arda chomhaontaithe leis an tuairimí maidir le cé acu a chaitheadh na Gardaí leat ar bhealach measúil - 80 faoin gcéad, agus b'ionann an figiúr sin agus 57 faoin gcéad i dtéarmaí cóir chothrom.
- Bhí tuairimí faoi éifeachtacht agus cumas an Gharda Síochána dearfach den chuid is mó freisin. Bhain na tuairiscí is dearfaí leis an ráiteas gur eagraíocht chairdiúil nó chabhrach í, agus bhain an comhaontú is lú leis an ráiteas gur seirbhís póilíneachta den scoth í an eagraíocht. Tá sé seo ag teacht leis an bpríomh-shuirbhé.







