




PENJAGA KAMPUS



ISI KANDUNGAN

- 01 Keselamatan Peribadi Anda
- 03 Keselamatan Tempat Tinggal Anda
- 05 Keselamatan Kenderaan Anda
- 07 Keselamatan Jalanraya
- 09 Mangsa Jenayah
- 10 Jenayah Seksual
- 11 Tingkah laku Anti-Sosial
- 14 Kesedaran Dadah & Alkohol
- 15 Kad Umur
- 16 Pengubahan Wang Haram
- 17 Jenayah Cyber
- 19 Menghormati Kepelbagaian

Kawasan kampus merupakan tempat yang sibuk dengan ramai orang melakukan tugas harian mereka. Mereka membentuk suatu konsentrasi luas kepelbagaian orang dari: staf kampus, pekerja, pelawat, ke pelajar.

Ciri kampus di mana wajah yang tidak dikenali merupakan kebiasaan dan boleh diterima, boleh melibatkan perbuatan jenayah di mana mereka boleh bercampur dengan mudah di dalam asrama. Misalnya, adalah tidak hairan melihat orang ramai membawa backpack serta item lain tanpa sebarang kecurigaan.

Bagi pelajar yang tidak berada, item bernilai tinggi adalah sukar untuk diganti, dan anda dinasihatkan supaya meluangkan sedikit masa untuk mempertimbangkan bagaimana langkah-langkah yang berkesan boleh diambil bagi mengurangkan kemungkinan pencurian. Berita baiknya adalah terdapat sebilangan tindakan yang boleh diambil oleh anda untuk mengurangkan kemungkinan menjadi seorang mangsa jenayah.

Penjaga Kampus adalah sama dengan skim Penjaga Kejiranan Perumahan di mana ia merupakan satu program pencegahan jenayah dan keselamatan komuniti. Ia beroperasi sebagai satu perkongsian di antara An Garda Síochána dan penghuni Kampus. Ia berfungsi berdasarkan setiap ahli Kampus boleh tolong mempertingkatkan kualiti kehidupan di kawasan itu dengan menjaga pelajar, staf dan pelawat, dan melaporkan sebarang aktiviti yang mencurigakan ke Gardai.

Keselamatan Akal – Jangan mengandaikan diri anda atau hakmilik anda adalah selamat, sentiasa mengambil langkah-langkah supaya mereka selamat. Tujuan buku ini adalah untuk meningkatkan kesedaran supaya anda lebih dapat mencegah situasi di mana keselamatan peribadi serta hakmilik berkemungkinan terdedah kepada risiko.

Untuk maklumat lanjut mengenai apa-apa topik di dalam buku kecil ini, sila hubungi www.garda.ie atau stesen Garda tempatan anda.

Jenayah boleh berlaku kepada sesiapa, bila-bila masa, di mana-mana sahaja. Penjenayah ingat dia tidak dapat ditangkap, dan mangsa ingat: "ia tidak akan berlaku kepada saya!". Realitinya adalah berbeza. Bagi setiap jenayah semestinya ada mangsa. Bukan semua penjenayah dapat ditangkap, tetapi setiap mangsa akan menderita. Tahap penderitaan atau kehilangan anda akan bergantung kepada tiga factor:

- Kerentanan anda.
- Persekitaran anda.
- Tingkah laku individu anda.

Lebih baik selamat dari menyesal – ikutilah tip keselamatan peribadi kami untuk membantu menjaga keselamatan anda.

Tip Streetwise

1. Pemerhatian dan Keyakinan

Mestilah kelihatan yakin dan cepat apabila berjalan di luar. Seseorang pencuri atau penyerang akan mencari sasaran yang paling lemah. Apabila berada di tempat umum mesti memerhati. Perhatikan persekitaran anda dan berhati-hati dengan orang yang tidak dikenali sama ada mereka bersendirian atau pun dalam kumpulan. Ambil perhatian di mana bangunan awam yang paling dekat atau tempat yang selamat. Jika anda tidak pasti mengenai alam sekitar anda balikhlah ke tempat di mana anda datang dari, dan cari seorang sahabat yang boleh dipercayai untuk menemani anda ke destinasi anda. Percayai naluri anda, elakkan konfrontasi dan jika sesuatu tidak betul, pergilah ke tempat yang selamat dengan segera.



2. Merancang Perjalanan Anda

Merancang bagaimana anda akan pergi sana dan bagaimana anda akan balik. Beritahu orang ke mana anda pergi dan untuk berapa lama. Beritahu kawan-kawan anda jika anda keluar dengan seorang di luar kumpulan itu.



3. Telefon Mudah Alih

Sasaran pertama seorang penipu di jalanraya ialah telefon mudah alih anda. Elakkan dari membuat atau mengambil panggilan di tempat umum. Jaga telefon mudah alih anda dan jangan menonjolkannya.

4. Wallet, Dompot & Barangan Berharga

Sembunyikan wallet atau dompet anda. Hanya bawa sebanyak wang tunai dan kad yang diperlukan. Simpan amaun wang tunai yang berasingan bersama anda sekiranya wallet atau dompet dicuri. Jangan berlawan dengan seorang pencuri; anda mungkin mengalami kecederaan dalam proses itu. Jangan menonjolkan barang kemas di tempat umum.

5. Pilih Lokasi yang Cerahi

Elakkan dari pergi tempat yang gelap semasa berjalan atau di parkir. Sentiasa mengunci kereta anda. Elakkan dari meninggalkan barangan berharga yang menonjol di dalam kereta. Jika anda ingin lalu melalui satu kawasan yang tidak terang, pergi dengan seorang sahabat. Begitu juga jika anda berada dalam satu kumpulan, harus memerhati mereka yang sedang berjalan seorang. Sekiranya anda rasa anda sedang diikuti – menyeberang jalanraya itu. Sekiranya anda rasa ada orang sedang mengikuti anda, pergilah ke tempat umum yang paling dekat, seperti kedai, pub atau rumah yang mempunyai lampu dan hubungi Gardai.

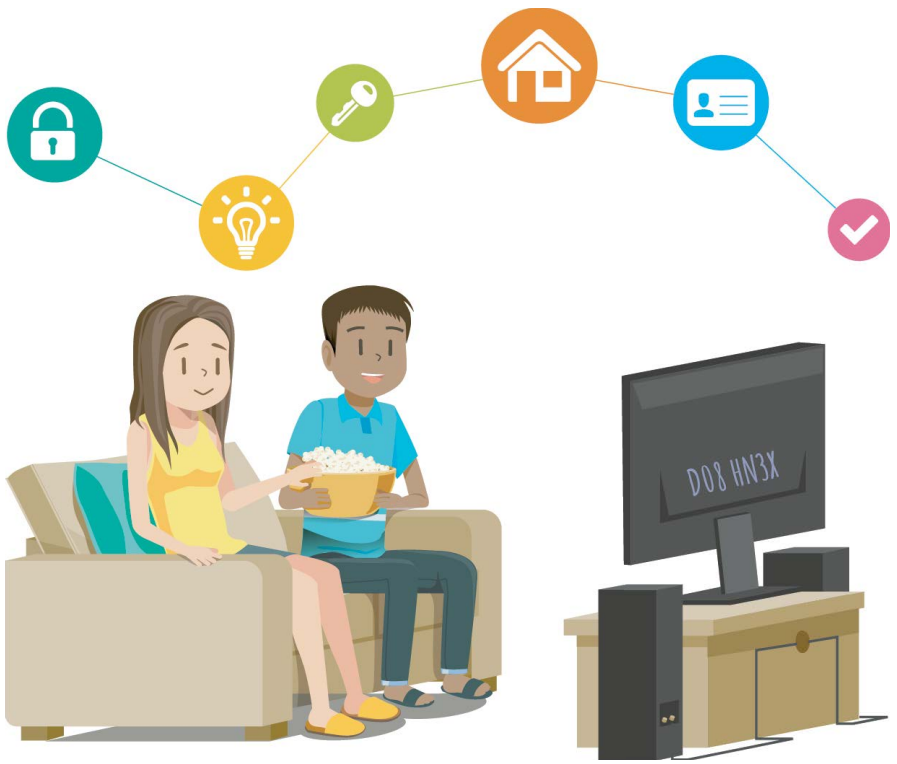
Jika anda diserang, bantuan boleh didapati 24 jam sehari. Hubungi 999 atau 112 segera.

Gunakan Otak Anda Dan Bukan Buku Lima Anda adalah sebuah kempen keselamatan awam yang diadakan oleh An Garda Siochana yang bertujuan untuk mengurangkan kes-kes serangan yang dilakukan orang-orang lelaki di antara umur 18 ke 39.

Adalah menarik kepada lelaki belia apabila memikirkan kesannya terhadap diri mereka sendiri dan orang lain yang terlibat dalam serangan kerana statistik menunjukkan peningkatan dalam kes serangan sejak beberapa tahun kebelakangan selaras dengan peningkatan ekonomi waktu malam.

Kebanyakan serangan dilakukan oleh lelaki berusia di antara 18 dan 39 tahun terhadap lelaki yang umurnya dalam lingkungan yang sama. Serangan tersebut biasanya berlaku di dalam serta di sekitar tempat awam (lorong, jalanraya, pub dan hotel) di antara pukul 8pm dan 5am hujung minggu. Lebih kurang 25% dari kejadian yang berkaitan dengan ekonomi waktu malam melibatkan kemabukan sama ada pesalah yang disyaki, mangsa atau kedua-duanya. Pelaku serangan cenderung tidak akan ulangi jenayah tersebut serta kemungkinan pegulangan mangsa adalah rendah.

Satu paparan pendek yang menonjolkan betapa bahaya serangan telah diterbitkan oleh Comhairle na nÓg Leitrim dan boleh diakses di sini <https://youtu.be/lmtWJbgoVBE>



Keselamatan tempat tinggal anda, sama ada apartmen atau rumah, adalah penting untuk memastikan keselamatan anda serta hakmilik anda. Ikut tip berikut demi membantu anda memastikan keselamatan tempat tinggal anda:

- Pastikan semua tingkap dan pintu sentiasa dikunci.
- Jangan beri kunci anda kepada sesiapa pun. Jangan tinggalkan kunci di tempat yang boleh diakses oleh mereka.
- Sebelum anda membenarkan sesiapa masuk ke tempat tinggal anda, pastikan anda puas hati dengan identiti mereka – minta ID jika terdapat keraguan.
- Beritahu jiran yang boleh dipercayai atau kawan sekiranya anda pergi ke tempat lain.
- Pastikan anda tiada tanda yang ketara menunjukkan tempat tinggal yang kosong – langsir ditutup semasa hari masih cerah, dsb.
- Pastikan semua hakmilik anda ditanda dengan kod identifikasi peribadi anda, seperti Eircode (e.g. D08 HN3X). Barang berharga harus dikunci dengan selamat.
- Selalu kunci pintu luar. Pintu masuk utama merupakan garisan paling hadapan dalam melindungi hakmilik anda. Tutup langsir selepas hari menjadi gelap. Bertindak terhadap kecurigaan, jangan fikir lagi. Biar

para professional berkongsi keraguan anda. Jangan dedahkan bahawa anda bersendirian.

Jangan takut untuk semak ID orang yang tidak dikenali. Anda tidak perlu mencabar orang secara agresif. Anda boleh mendekati seseorang dan tanya sama ada mereka sesat atau perlukan bantuan, jika anda tidak pasti. Mungkin boleh dapatkan bantuan dari rakan pelajar sebelum membuat apa-apa.

Jangan membenarkan orang yang tidak dikenali masuk, atau membuka pintu untuk orang yang tidak dikenali semasa anda keluar. Gunakan rantai pintu di bilik anda. Ingat – orang lain juga tinggal di bangunan ini!

Jika anda berpendapat orang itu bersikap curiga, atau cuba mendapat akses yang tidak dibenarkan ke tempat tinggal, hubungilah / Kakitangan Keselamatan Kampus. Begitu juga, jika anda menerima apa-apa yang luar bisasa, mengancam, atau panggilan telefon yang mendera mengenai tempat tinggal anda, laporkan mereka kepada Gardai / Kakitangan Keselamatan Kampus.



Basikal

Apa yang anda harus lakukan dan tidak patut lakukan:

- Simpan resit pembelian untuk basikal sekiranya anda perlu membuat tuntutan insuran.
- Rekodkan keterangan basikal anda. Masukkan maklumat pembuatan, model, nombor rangka, dan foto, dan ambil perhatian apa-apa tanda yang membezakannya dan lokasinya yang tepat.
- Belanja sebanyak 10% hingga 20% dari nilai basikal bagi kunci "D" dan Kunci Kabel.
- Tanda basikal anda dengan menggunakan Pen UV atau Eircode anda.
- Kunci baik pada satu objek yang tidak boleh digerakkan, dan simpan kunci di tempat lain.
- Jangan tinggalkan basikal tanpa pengawasan kecuali ia telah dikunci – bukan untuk satu saat pun!
- Jangan letakkannya di tempat tertutup, walaupun ia telah dikunci. Lebih baik kunci di dalam. Tetapi jika ia di luar: simpan di tempat yang cerah, ada CCTV atau mempunyai pengawasan semulajadi.
- Jangan tinggalkan basikal yang tidak terkunci di taman belakang. Simpankannya di garaj tertutup atau di bangunan lain yang dikunci.
- Jangan tinggalkan aksesori yang mudah dialihkan di basikal apabila anda meninggalkannya, misalnya lampu dan pelana pelepasan cepat atau roda.
- Sentiasa melaporkan kes pencurian basikal kepada Gardai.



Motosikal

Motosikal merupakan satu jenis pengangkutan yang popular, tetapi parkir yang selamat bagi mereka sukar dijumpa. Kepingan bentuk "U" tiang perancah yang termasuk ke dalam konkrit di kawasan yang mempunyai penjagaan semulajadi boleh membantu melindungi motosikal, dan mengurangkan peluang pencurian.

Kereta

Ramai pelajar adalah pemilik kereta, dan penjenayah sentiasa mencari peluang yang mudah. Oleh itu:

1. Pastikan kereta anda dikunci, dan semak sebelum beredar. Gunakan penggera jika ada.
2. Elakkan dari membiarkan tingkap terbuka, walau pun sedikit, - tidak kira di mana anda meletakkan kereta, atau berapa lama anda akan keluar dari kereta.
3. Jangan tinggalkan barang berharga di dalam kereta anda. Jika perlu, simpankannya di dalam but kereta supaya ia tidak kelihatan.
4. Jangan tinggalkan dokumen peribadi, seperti lesen memandu, pasport, dsb., di dalam kereta.
5. Jika anda perlu simpan wang di dalam kereta untuk meter parkir, simpanlah dalam kotak sarung tangan tertutup, atau di dalam kotak yang tidak kelihatan. Jika ia kelihatan, seorang pencuri yang terdesak mungkin akan memecahkan tingkap tepi (bernilai €200) untuk mencuri wang kecil sebanyak €3.



Keselamatan jalanraya merupakan tanggungjawab semua. Setiap kami bertanggungjawab terhadap cara kami berkelakuan di jalanraya, tidak kira bagaimana kita menggunakannya, dan kita harus selalu memandu secara berjaga-jaga dan berhati-hati.

Kelajuan merupakan penyebab kematian jalanraya yang paling besar di Ireland. Kelajuan yang keterlaluan atau tidak sewajarnya adalah faktor yang menyebabkan satu pertiga kemalangan maut di jalanraya. Pengurangan dalam kelajuan boleh menyelamatkan nyawa.

Alkohol merupakan factor yang menyumbangkan 38% dari kesemua kemalangan maut (pemandu/ penunggang dan pejalan kaki mabuk). Lebih dari separuh kemalangan maut jalanraya yang berlaku di antara 9pm dan 5am adalah berkaitan dengan alkohol.



Sejak 13hb April 2017, An Garda Síochána mempunyai kuasa untuk menguji cecair oral pemandu bagi mencari kehadiran Cannabis, Cocaine, Opiates (misalnya Morphine) and Benzodiazepines (misalnya Valium) di tepi jalan atau di stesen Garda.

Hukuman untuk pemandu mabuk telah berubah. Setiap pemandu yang didapati melebihi had yang dibenarkan kini akan hilang kelayakan memandu sekurang-kurangnya selama tiga bulan.



Tali pinggang keledar menyelamatkan nyawa. Tanpa tali pinggang keledar, 3 dari 4 orang akan maut atau mengalami kecederaan serius dari pelanggaran kepala bagi setiap 50km se jam. Selalu memakai tali pinggang keledar semasa memandu dan pastikan setiap penumpang memakai tali pinggang keledar. Kanak-kanak seharusnya menggunakan kekangan kanak-kanak apabila diperlukan. Secara purata, satu dalam 5 kemalangan kenderaan maut tiada memakai tali pinggang keledar semasa pelanggaran itu.

Keletihan mungkin satu factor yang menyebabkan sehingga 20% kemalangan maut di Ireland. Memandu semasa sangat letih adalah sebahaya dengan memandu semasa mabuk.





Telefon Mudah Alih

Jangan menggunakan telefon mudah alih anda semasa memandu. Ia salah di sisi undang-undang dan anda mungkin didenda dan tiga mata penalti, atau lima jika disabitkan di mahkamah. Hanya gunakan telefon mudah alih dengan peranti bebas tangan, tetapi jangan sekali terganggu semasa memandu.

Pemegang permit pelajar yang tidak disertai bukan hanya mendapat mata penalti dan denda, malah kenderaan mereka boleh dirampas di tempat kejadian dan akan dibebaskan setelah bayaran dibuat. Tambahan lagi, pemilik (jika bukan pemandu) akan menghadapi pendakwaan jika mereka membenarkan pemegang permit pelajar memandu kenderaan tersebut. Pelajar memandu mesti memaparkan tanda L dan disertakan oleh seorang pemandu yang berkelayakan pada sepanjang masa.

Tayar perlu diperiksa secara kerap sama ada kerosakan, inflasi dan kemerosotan. Had kedalaman tapak yang sah ialah 1.6mm untuk kereta dan 1mm untuk motosikal.

Pelajar dan pemandu baru akan hilang kelayakan setelah mendapat 7 mata penalti. Lihat www.penaltypoints.ie bagi senarai penuh kesalahan mata penalti.

Kami percaya bahawa terdapat satu tempat khas di Garda Service bagi mangsa dan dalam lingkungan sistem keadilan jenayah. Kami cari jalan untuk meletakkan mangsa dalam sistem keadilan dan memastikan terdapat hak berkanun kepada maklumat, nasihat dan bantuan lain yang sewajarnya diberikan secara berkesan dan cekap. Kami akan sebaik mungkin memberi sokongan maruah, mengambil berat serta keperluan semua mangsa.

Semua ahli Garda Síochána akan melayan mangsa dengan maruah dan hormat – tidak kira jantina, bangsa, kepercayaan agama, latarbelakang etnik, orientasi seksual, umur, kewarganegaraan, kecacatan, keadaan kewangan, status perkahwinan atau keluarga.

Jika anda seorang mangsa jenayah atau kejadian traumatik, kami akan

- Membalas panggilan dan menyiasat aduan anda dengan segera.
- Memberi anda nama, nombor telefon dan stesen penyiasatan Garda dan nombor kejadian PULSE – ini adalah nombor yang diberi untuk kejadian anda supaya kami dapat mencari maklumat kes anda dengan cepat.

Kami akan memaklumkan anda mengenai semua perkembangan penting dalam kes anda serta memberi maklumat mengenai organisasi sokongan. Sebagai seorang mangsa, dengan kerjasama anda, satu penilaian mengenai keperluan anda akan dijalankan bagi mengenal pasti sebarang isu berkaitan keselamatan anda dan kerentanan membalas dendam, ugutan dan menjadi mangsa semula.

Maklumat berguna yang lain dan maklumat perkembangan polis boleh didapati dari www.garda.ie atau anda boleh hubungi Talian Bantuan Mangsa Jenayah di talian percuma 116006,

Atau secara alternatif, untuk nasihat dan sokongan lanjutan anda boleh hubungi,

The Garda Victim Liaison Office,
An Garda Síochána,
Garda National Protective Services Bureau,
Harcourt Square,
Dublin 2.

Tel : (01) 666 3349

Emel : crimevictims@garda.ie (Semua dipantau semasa waktu perniagaan)

Tiada sesiapa boleh melakukan pembuatan seksual bersama anda tanpa kebenaran anda. Tindakan sebegitu merupakan satu jenayah,

Kebeneran bermaksud secara bebas dan sukarela bersetuju untuk melakukan perbuatan seks dan kebenaran anda boleh ditarik balik bila-bila masa sebelum atau semasa aktiviti tersebut. Kegagalan atau ketinggalan menawarkan sekatan tidak bermakna kebenaran untuk melakukan perbuatan seksual.

Anda tidak akan memberi kebenaran jika anda, misalnya:

- (a) tunduk kerana penggunaan/ugutan kuasa, atau ketakutan yang berasaskan kuasa mungkin telah digunakan;
- (b) sudah tidur atau tidak sedar diri;
- (c) tidak berupaya memberi kebenaran akibat kesan alkohol atau dadah lain;
- (d) penderitaan akibat ketidakupayaan fizikal menghalang anda dari berkomunikasi kebenaran;
- (e) tersilap mengenai sifat dan tujuan aktiviti tersebut;
- (f) tersilap mengenai identiti orang lain yang terlibat;
- (g) ditahan secara tidak sah semasa aktiviti itu berlaku.

Tiada sesiapa boleh memberi kebenaran bagi pihak anda.

Jika anda adalah mangsa jenayah seksual, hubungilah Gardai serta-merta, sama ada dail 999 atau 112, atau hubungi stesen Garda terdekat. Jangan cuci atau tukar pakaian anda atau membersihkan tempat berdekatan – anda mungkin merosakkan bukti penting secara tidak sengaja.

Untuk maklumat lanjut lihat www.garda.ie/en/crime/sexual-crime

Kontak/Pautan Lain

Garda Síochána Talian Laporan Gangguan Seksual – Talian Percuma 1800 555 222.

www.hse.ie/satu - Unit Rawatan Serangan Seksual yang beroperasi di seluruh Ireland.

www.rapecrisishelp.ie/find-a-service - Rangkaian Krisis Rogol Ireland

www.drcc.ie - Dublin Rape Crisis Centre - Talian Bantuan Negara 24-jam – Talian Percuma 1800 778888.

www.itstopsnow.org - aprojek Majlis Wanita Negara Ireland untuk memerangi gangguan dan keganasan seksual di institusi tahap ketiga

Tingkah laku anti-sosial adalah satu isu penting yang memberi kesan terhadap kualiti kehidupan. Sungguhpun seseorang mempunyai hak untuk mengamalkan gaya hidup yang berbeza, adalah tidak boleh diterima sekiranya gaya hidup mereka mengganggu hak dan kebebasan orang lain.

Ramai keluarga dan golongan yang lebih tua tinggal berdekatan tempat tinggal pelajar. Sila memastikan tingkah laku anda tidak memberi kesan negatif terhadap hak mereka untuk menikmati hakmilik mereka secara damai. Tahap bunyi patut minimum, terutamanya pada waktu malam.

Jika anda atau jiran anda adalah mangsa tingkah laku anti-sosial, jangan menderita bersendirian. Laporkan kepada An Garda Síochána. Kami akan melayan anda secara ihsan, bertimbangrasa, bersefahaman dan hormat. Dengan berkerjasama melalui Penjaga Kampus kami boleh dan akan melakukan perubahan.

Apakah Tingkah Laku Anti-Sosial?

Tingkah laku anti-sosial adalah apabila seseorang berkelakuan dengan cara yang mengakibatkan atau besar kemungkinan akan mengakibatkan:

- Gangguan.
- Kecemasan besar atau berterusan.
- Kesusahan, ketakutan atau intimidasi.
- Tiada keupayaan menikmati hakmilik, secara penting atau berterusan.

Undang-undang tidak terpakai jika orang itu tinggal di rumahtangga yang sama (Akta Keadilan Jenayah 2006 – Bahagian II – Prosiding Awam Berkaitan Tingkah Laku Anti-Sosial (113)).

Bagaimana Kita Menangani Tingkah Laku Anti-Sosial

Garda boleh mengeluarkan Amaran Tingkah Laku kepada orang yang terlibat dalam tingkah laku anti-sosial. Satu Amaran Tingkah Laku adalah untuk tiga bulan. Garda boleh mengeluarkan amaran secara lisan, dan kemudian mengeluarkannya secara bertulis.

Jika seseorang yang berumur 18 tahun ke atas tidak mematuhi amaran, Gardai boleh memohon kepada Mahkamah Daerah untuk Perintah Tingkah Laku. Suatu Perintah Tingkah Laku akan menyatakan apa yang tidak boleh dilakukan oleh seseorang. Perintah tingkah laku adalah untuk dua tahun.



TGardai akan menguatkuasakan peraturan secara aktif berkenaan pesalah berulang di mana tingkah laku anti-sosial mereka memberi kesan terhadap jiran mereka. Mereka akan menyiasat dan mengenakan caj terhadap mereka yang terlibat, dan boleh menggunakan undang-undang berikut;

- Akta Keadilan Jenayah 2006
- Akta Keadilan Jenayah (Perintah Awam) 1994
- Akta Kesalahan Bukan Maut terhadap Orang 1997
- Akta Kerosakan Jenayah 1991
- Akta Larangan Penyerahan kepada Kebencian 1989.

Mencegah Tingkah Laku Anti-Sosial

Peranan An Garda Síochána bukan sahaja untuk mengawasi kejiranan tempatan, tetapi untuk menghalang dan mengurangkan tingkah laku anti-sosial. Mereka berkerjasama dengan komuniti tempatan dan agensi-agensi lain untuk mencapai matlamat-matlamat ini. Klinik Grada merupakan ciri-ciri kerap komuniti yang dijaga oleh Komuniti Gardai tempatan. Mereka membantu An Garda Síochána mengenalpasti pesalah tingkah laku anti-sosial, dan membolehkan mereka membalas dengan sewajarnya.

Matlamat An Garda Síochána ialah:

- Untuk melibatkan diri dengan golongan muda yang berisiko.
- Untuk mengalihkan mereka dari tingkah laku anti-sosial.
- Untuk melibatkan mereka dengan tingkah laku positif di dalam komuniti mereka.

Dadah dan Undang-Undang

Akta Penyalahgunaan Dadah 1977 ke 2016, dan Akta Keadilan Jenayah (Bahan Psychoactive) 2010 adalah Akta-akta utama yang memberikan undang-undang berkenaan kesalahan dadah di Ireland.

Kesalahan

Pemilikan: Seseorang tidak boleh mempunyai dadah yang terkawal dalam pemilikannya kecuali ia ditetapkan untuk kegunaan menSgikut peruntukan Akta Penyalahgunaan Dadah.

Pemilikan dengan Niat untuk Membekalkan

Pemilikan sesuatu amaun dadah yang terkawal (atau sebaliknya Bahan Psychoactive) yang berlebihan dari apa yang dikira sesuai untuk kegunaan peribadi adalah dikira sebagai pemilikan dengan niat untuk membekalkan kepada orang lain.

Ingat, mengambil dadah yang haram boleh mengakibatkan rekod jenayah dan boleh mengancam kesihatan anda secara serius dan akademik serta masa depan professional anda.

Jika anda memerlukan bantuan mengenai masalah dadah, atau bimbang pada diri anda sendiri atau seorang kawan, sila berunding dengan Perkhidmatan Kesihatan Kolej, Kaunselor Pelajar at au seorang yang dihormati dan bertanggungjawab.

Pelbagai maklumat mengenai Kesedaran Dadah boleh didapati di www.drugs.ie.



Kesedaran Alkohol

Banyak institusi tahap ketiga melarang pengambilan alkohol di kampus, kecuali di kawasan yang dibenarkan seperti kelab berlesen. Begitu juga, kebanyakan pihak berkuasa tempatan telah memperkenalkan undang-undang kecil yang melarang pengambilan arak di tempat awam. Denda akan dikenakan serta-merta sekiranya undang-undang ini dilanggar dan jika denda ini tidak dibayar ia boleh mengakibatkan pendakwaan di mahkamah.

Natiostrategi Dadah Kebangsaan 2017 – 2025 Mengurangkan Kemudaratan Menyokong Pemulihan

Ia adalah strategi Ireland untuk mengurangkan kemudaratan dan menyokong pemulihan iaitu merupakan maklumbalas berbentuk kesihatan yang membentangkan strategi Kerajaan untuk menangani kemudaratan yang disebabkan oleh penyalahgunaan dadah dalam masyarakat kita sehingga tahun 2025.

An Garda Síochána merupakan salah satu agensi utama dalam strategi ini dan menyokong sepenuhnya maklumbalas berbentuk kesihatan dan berpusat individu terhadap penyalahgunaan dadah.

Bersamaan dengan Strategi Dadah Kebangsaan kita An Garda Síochána menggalakkan orang ramai untuk “tidak takut untuk mendapatkan bantuan. Jika anda atau rakan anda berasa tidak sihat atau rasa ingin membunuh diri selepas mengambil dadah, dapatkan bantuan dengan segera. Bertindak jujur dengan apa yang telah diambil, perkhidmatan kecemasan sedia untuk membantu. Perkhidmatan Kecemasan boleh dihubungi di talian 112 atau 999.

An Garda Síochána ingin menyatakan bahawa semua dadah haram adalah tidak bagus untuk kesihatan anda dan anda tidak tahu apa yang diambil.

Untuk maklumat dan sokongan sila layari [Drugs.ie/Saferstudentnights](https://www.drugs.ie/Saferstudentnights) atau talian bebas ke HSE Drug and Alcohol Helpline di 1800 459 459 (Isnin-Jumaat 9:30pg-5:30ptg).


Kad Umur dikeluarkan berdasarkan Akta Arak 1988, dan ia diterima sebagai “bukti umur”. Ia membuktikan bahawa pemegang kad tersebut telah cukup umur dari segi undang-undang untuk membeli alkohol.

Kos kad itu hanya €10, dan memaparkan yang berikut:

- Nama
- Tarikh Lahir
- Foto
- Banyak ciri-ciri keselamatan untuk memastikan kesahannya

Kunjungi www.agecard.ie untuk memohon Kad Umur.

- Sijil Kelahiran, atau Pasport, atau Kad Permit Kediaman Irish
- Jenis ID yang lain.
- Bayaran €10 melalui kad kredit/debit, atau baucar Kad Umur. Baucar boleh dibeli dari mana-mana Pejabat Pos.



Tanggungjawab Diri

Demi mengelakkan dari dieksploitasikan bagi tujuan Pengubahan Wang Haram, pelajar harus:

- Melindungi maklumat identity peribadi seperti alamat, tarikh lahir, nombor PPS, dsb.
- Menjaga kad-kad bank. Jangan mendedahkan maklumat log masuk, Nombor PIN, Nombor CVV dsb bagi perbankan on-line
- Abaikan emel yang meminta maklumat perbankan.

Pengubahan Wang Haram dan Undang-Undang

Akta Keadilan Jenayah (Pengubahan Wang Haram dan Pembiayaan Teroris) 2010 adalah undang-undang utama berkaitan dengan Pengubahan Wang Haram dan Pembiayaan Teroris di Ireland.

Jangan benarkan akaun bank anda digunakan oleh orang lain untuk menerima wang, memindahkan wang atau bagi sebarang kegunaan melibatkan penyebaran dana.

#DontBeAMule




Image courtesy of EUROPOL

Amaran

Pengubahan Wang Haram merupakan satu kesalahan serius di mana, pada dakwaan, membawa hukuman masuk penjara sehingga 14 tahun. Sabitan Pengubahan Wang Haram mungkin mengakibatkan implikasi serius bagi perjalanan dan prospek pekerjaan mada depan.

Keuntungan jangka masa pendek mungkin bermakna penderitaan jangka masa panjang.

PENGUBAHAN WANG HARAM
– Terlalu Baik Untuk Menjadi Kenyataan!

Berdasarkan angka CSO pada 2016, hanya 2% dari mereka yang berumur 16-29 tahun belum pernah menggunakan internet, dan 96% dari 98% pernah berbuat demikian – mengakses internet melalui telefon mudah alih atau pintar mereka. Aktiviti online pelajar yang paling biasa adalah yang berkenaan dengan Rangkaian Sosial, Emel, siaran langsung, mencari maklumat mengenai barang & perkhidmatan, dan muat naik maklumat.

Dengan populariti laman rangkaian social seperti Facebook, WhatsApp, Twitter, Instagram dan Snapchat, adalah penting untuk mengetahui risiko menggunakan mereka. Dengan menggunakan tip yang berikut, ia akan mengurangkan pendedahan anda kepada penggodam, penipu, penulis virus, pencuri identiti, dan jenayah yang lain.



Tip Online Popular:

1. Internet adalah kekal. Sebaik sahaja anda siarkan sesuatu, walaupun anda memadamkan akaun anda, anggaplah ia akan berada di sana buat selama-lamanya.
2. Ingati bahawa kawalan terhadap foto anda bukan lagi anda sebaik sahaja anda telah “siarkan” mereka online.
3. Apabila menerima kawan, tanya diri sendiri – Adakah anda betul-betul kenal mereka? Hanya “berkawan” dengan orang yang dikenali di dunia sebenar.
4. Jangan mempercayai mesej yang tidak diminta. Penggodam akan menceroobh akaun dan menghantar mesej yang seakan-akan seperti dari kawan anda. Ini termasuk jemputan menyertai rangkaian social baru. Jika anda menyaki sesuatu mesej itu penipuan, gunakan kaedah lain untuk hubungi kawan anda bagi buat pengesahan.
5. Uruskan tetapan privasi anda. Pastikan anda hanya berkongsi maklumat dengan kawan dan keluarga.

6. Padamkan tetapan lokasi di kamera telefon pintar. Jika anda merancang untuk berkongsi imej secara online, membuat demikian akan memastikan lokasi sebenar anda adalah peribadi.
7. Ubah kata laluan anda secara kerap. Pilih kata laluan yang sukar diteka yang mempunyai sekurang-kurangnya lapan aksara dengan kombinasi abjad, nombor, dan simbol.
8. Jika anda mempunyai lebih dari satu akaun rangkaian social, pastikan anda menggunakan kata laluan berbeza bagi setiap dari mereka.
9. Banyak laman rangkaian social membenarkan anda muat turun aplikasi pihak ketiga yang membolehkan anda buat lebih di halaman peribadi anda. Penjenayah kadang-kala menggunakan aplikasi ini untuk mencuri maklumat peribadi anda. Untuk muat turun dan guna aplikasi pihak ketiga secara selamat, ambil langkah-langkah berjaga dan keselamatan yang sama seperti program atau fail yang dimuat turun dari web.
10. Bank anda tidak akan suruh anda mengesahkan akaun atau mendedah maklumat akaun anda melalui emel
11. Jika anda tidak membeli tiket bagi loteri maka anda tidak akan 'menang'; jangan membalas emel yang mengucapkan syabas kepada anda.
12. Jangan membalas mesej dari kawan yang mengatakan mereka telah dirompak di luar negara dan memerlukan bantuan kewangan. Hubungi mereka terlebih dahulu sebelum menghantar wang dan jangan hantar melalui agensi pemindahan wang.
13. Pastikan perlindungan antivirus anda dikemaskini dan berhati-hati terhadap apa yang diakses untuk mengelakkan malware/ransomware dimuat turun ke sistem anda.
14. Wi-Fi awam adalah satu kerentanan yang boleh menyebabkan pemintasan dan penyalahgunaan. Pengguna harus berhati-hati jangan akses akaun peribadi seperti media social atau akaun bank semasa menggunakan rangkaian Wi-Fi terbuka.
15. Jangan kongsi kata laluan dan jangan simpan kata laluan di komputer anda atau apabila ditanya oleh profil atau akaun online. Ini boleh menjadi satu kerentanan yang menyebabkan pemintasan dan penyalahgunaan..
16. Hanya gunakan laman web rasmi bagi perkhidmatan seperti Revenue, Sky, Eir atau pembekal lain. Jangan klik pautan yang beritahu anda hutang duit atau perkhidmatan anda akan terganggu jika anda tidak bertindak segera. Berlegar di atas pautan akan beritahu sama ada ia akan membawa anda ke seperti mana yang dinyatakan.
17. Penipuan cinta semakin bertambah. Hanya sertai laman yang disahkan dan jangan menawarkan bantuan kewangan kepada calon pelamar berkenaan perjalanan, idea perniagaan atau bil perubatan ahli keluarga. Besar kemungkinan ini adalah untuk menipu anda.
18. Abaikan panggilan dari orang yang beritahu anda mereka adalah dari syarikat perisian seperti 'Microsoft' dan mereka boleh membantu anda membaiki computer anda. Penipuan sebegini hanya berminat dengan wang anda. Jika computer anda tidak berfungsi dengan baik bawanya ke perkhidmatan pembaikan atau tempat yang anda selalu membawanya.

Unit Kepelebagaian dan Intergrasi Nasional Garda Nasional (GNDIU)

Dalam mewujudkan Pejabat Perkauman dan Antara Budaya pada 2001 (sekarang dikenali sebagai Unit Kepelebagaian dan Intergrasi Nasional Garda National (GNDIU) An Garda Síochána menunjukkan kapasitinya secara cepat dapat menjangka dan membalas mengenai keperluan adanya polis yang sewajarnya bagi mempelawa, menolong dan memberi bantuan kepada Komuniti Baru yang belum pernah tinggal di Ireland. GNDU berusaha untuk memupuk perhubungan baik dalam keadaan komuniti pelbagai etnik, melalui:

- Berunding dengan wakil-wakil dari kumpulan-kumpulan pelbagai spektrum yang ingin menghapuskan sekatan (dirasakan atau sebaliknya), di antara polis dan kumpulan minoriti.
- Bertemu dan membentangkan kepada pencari suaka dan pelarian yang baru tiba untuk membina keyakinan dan pada masa yang sama menyakinkan mereka semula bahawa perkhidmatan Garda tiada diskriminasi.
- Memberi bimbingan dan nasihat kepada orang awam secara am berkenaan kepolisan di negara Ireland yang berpelbagaian budaya.
- Berusaha memastikan pencegahan dan penahanan jenayah benci dan perkauman.
- Memberi sokongan kepada mangsa kepada orang yang disyaki melakukan jenayah perkauman/ benci dan menggalakkan mereka membuat laporan.
- Memudahkan pelaksanaan Strategi Kepelebagaian Garda.
- Menggalakkan usaha anti-extremisme dan anti-radikalisasi kepolisan.
- Memberi perkhidmatan peka kepada komuniti LGBT berdasarkan kefahaman mengenai keperluan, rasa takut sebagai potensi mangsa jenayah homophobic and transphobic, berkenaan kontak dengan polis kemudian.






- Memberi nasihat dan latihan kepada Garda berhubung semua perkara yang relevan kepada kepolisan di Ireland yang berpelbagaian budaya.
- Memberi bimbingan dan nasihat kepada Gardai dalam menyiasat jenayah melibatkan individu etnik minoriti.
- Menggalakkan kerja dan perkhidmatan GNDU melalui penyertaan dalam hari terbuka, acara nasional dan ceramah bersama pihak keberpentingan GNDIU, kumpulan komuniti, kerajaan dan institusi pendidikan dan mana-mana organisasi yang mempunyai berkepentingan dalam kepelbagaian.



AN GARDA SÍOCHÁNA

WWW.GARDA.IE



Garda Community Engagement & Public Safety Bureau