



# SURVEILLANCE DU CAMPUS (CAMPUS WATCH)



# SOMMAIRE

- 01 Votre sécurité personnelle
- 03 La sécurité de votre logement
- 05 La sécurité de votre véhicule
- 07 La sécurité routière
- 09 Les victimes de la criminalité
- 10 Les infractions sexuelles
- 11 Les comportements antisociaux
- 14 La sensibilisation à l'alcool et aux drogues
- 15 La carte prouvant l'âge
- 16 Le blanchiment d'argent
- 17 La cybercriminalité
- 19 Le respect de la diversité

Les campus sont des endroits très fréquentés avec un grand nombre de personnes vaquant à leurs occupations quotidiennes. Ils représentent une concentration d'un vaste éventail de personnes allant du personnel du campus, de travailleurs et de visiteurs aux étudiants eux-mêmes.

La nature même d'un campus où des visages inconnus sont courants et acceptés se prête à l'œuvre de criminels qui peuvent se fondre facilement dans la masse au sein de la cité universitaire. Par exemple, il n'est pas rare de voir des personnes portant des sacs à dos et d'autres objets sans soupçon.

Pour les étudiants avec des budgets serrés, les objets coûteux sont difficiles à remplacer et nous vous conseillons vivement de passer un peu de temps à envisager comment des dispositions efficaces peuvent être prises pour réduire la possibilité de vol. La bonne nouvelle est qu'il existe un certain nombre de mesures que vous pouvez prendre pour réduire le risque de devenir victime d'actes criminels.

La surveillance du campus est similaire à un système de surveillance de quartier résidentiel dans la mesure où il s'agit d'un programme de prévention de la criminalité et de sécurité de la communauté. Elle fonctionne comme un partenariat entre An Garda Síochána (la force de police irlandaise) et les occupants du campus. Elle part du principe que chaque membre du campus peut aider à améliorer la qualité de vie sur place en veillant sur les étudiants, le personnel et les visiteurs, et en signalant toutes activités suspectes aux Gardaí (policiers).

Bons sens en matière de sécurité : ne présumez jamais que vous ou vos biens êtes en sûreté, prenez toujours des mesures pour assurer leur sécurité. Le but de cette brochure est de renforcer votre sensibilisation pour que vous ayez plus de chances d'éviter une situation où votre sécurité personnelle et celle de vos biens peuvent être menacées.

Pour plus d'informations sur un des sujets abordés dans cette brochure, veuillez contacter [www.garda.ie](http://www.garda.ie) ou votre poste de Garda local.

Être victime de criminalité peut arriver à n'importe qui, n'importe quand, n'importe où. Le coupable pense qu'il ne se fera pas attraper et la victime pense : « Ça ne m'arrivera pas à moi ! ». La réalité est très différente. Pour chaque acte criminel il y a toujours une victime. Tous les coupables ne seront pas attrapés, mais toutes les victimes souffriront. L'ampleur de vos souffrances ou de votre perte dépendra de trois facteurs clés :

- Votre vulnérabilité,
- Votre environnement,
- Votre comportement individuel.

Mieux vaut toujours prévenir que guérir. Suivez certains de nos conseils de sécurité personnelle pour vous aider à vous protéger.

## Conseils de comportement dans la rue

### 1. Observation et confiance

Lorsque vous marchez en public, faites-le avec assurance et de manière rapide. Un voleur ou un agresseur cherchera la cible la plus vulnérable. Lorsque vous êtes en public, soyez attentif. Regardez autour de vous et méfiez-vous des inconnus qu'ils soient seuls ou en groupe. Prenez note du bâtiment public ou du lieu sûr le plus proche. Si vous avez des doutes sur l'endroit où vous vous trouvez, retournez d'où vous venez et demandez à une personne de confiance de vous accompagner jusqu'à votre destination. Faites confiance à votre instinct, évitez la confrontation et si quelque chose ne va pas, allez immédiatement dans un lieu sûr.



### 2. Planifiez votre trajet

Planifiez comment vous allez vous y rendre et comment vous allez revenir. Dites aux gens où vous allez et pendant combien de temps. Dites à vos amis si vous partez avec quelqu'un qui ne fait pas partie du groupe.



### 3. Téléphones portables

La cible numéro un du voleur de rue est votre téléphone portable. Évitez de passer ou de répondre à des appels en public. Si votre téléphone sonne, essayez d'y répondre dans un bâtiment public plutôt que dans la rue. Gardez votre téléphone portable en sécurité et hors de vue.

### 4. Portefeuilles, porte-monnaie et objets de valeur

Cachez votre portefeuille ou votre porte-monnaie. Ne gardez qu'un montant en espèces et les cartes nécessaires. Conservez une somme d'argent séparée sur vous au cas où votre portefeuille ou porte-monnaie est volé. Ne luttez pas contre un voleur, vous risquez de vous blesser au passage. Évitez de porter des bijoux coûteux ou auxquels vous tenez en public.

### 5. Choisissez des endroits bien éclairés

Évitez de marcher ou de vous garer dans des lieux mal éclairés. Gardez votre voiture fermée à tout moment. Évitez de laisser des objets de valeur en pleine vue dans les voitures. Si vous devez passer par une zone mal éclairée, faites-le avec un compagnon. De même, si vous êtes en groupe, faites attention aux autres qui marchent seuls. Si vous pensez que vous êtes suivi, traversez la rue. Si vous êtes suivi, allez dans le lieu public le plus proche, tel qu'un magasin, un pub ou une maison avec les lumières allumées, et contactez les Gardai.

Si vous êtes agressé, une assistance est à votre disposition 24 heures sur 24, 7 jours sur 7. Appelez le 999 ou le 112 immédiatement.

Utilisez votre cerveau pas vos poings (**Use Your Brain Not Your Fists**) est une campagne de sécurité publique d'An Garda Síochána dont le but est de réduire le nombre d'agressions commises par des hommes entre 18 et 39 ans.

Elle invite les jeunes hommes à penser aux conséquences d'être mêlé à des agressions pour eux-mêmes et pour les autres, car les statistiques montrent une augmentation des agressions au cours des dernières années en lien avec l'accroissement de l'économie de la nuit.

La grande majorité des agressions sont commises par des hommes âgés de 18 à 39 ans à l'encontre d'hommes d'âge similaire. Ces agressions ont typiquement lieu dans et autour d'espaces publics (rues, routes, pubs et hôtels) entre 20 h 00 et 5 h 00 le weekend. Dans environ 25 % des incidents liés à l'économie de la nuit, le suspect ayant commis l'infraction ou la victime ou les deux étaient en état d'ébriété. Les auteurs d'agressions ont tendance à ne pas récidiver et le niveau de victimisation répétée est très faible.

Un court métrage soulignant les dangers des agressions a été réalisé par Comhairle na nÓg Leitrim et vous pouvez y accéder ici <https://youtu.be/lmtWJbgoVBE>



La sécurité de votre logement, qu'il s'agisse d'un appartement ou d'une maison, est vitale pour votre protection et celle de vos biens. Suivez ces conseils pour vous aider à sécuriser votre domicile :

- Veillez à ce que toutes les fenêtres et les portes soient verrouillées à tout moment.
- Ne donnez jamais vos clés à qui que ce soit d'autre. Ne laissez pas vos clés à un endroit où d'autres personnes pourraient y avoir accès.
- Avant de laisser entrer tout visiteur dans votre domicile, assurez-vous d'avoir vérifié son identité ; demandez une pièce d'identité si vous avez des doutes.
- Informez un voisin de confiance ou un ami si vous partez.
- Assurez-vous qu'il n'y a aucun signe évident que le logement est vide, tel que des rideaux tirés pendant la journée, etc.
- Veillez à ce que tous vos biens soient marqués avec votre propre code d'identification personnelle, comme votre code postale (Eircode) (par ex. D08 HN3X). Les objets de valeur doivent être mis sous clef.
- Verrouillez toujours les portes extérieures. L'entrée principale est la première ligne de défense de votre propriété. Fermez les rideaux après la tombée de la nuit. Agissez si vous avez des soupçons, n'attendez pas. Partagez vos soupçons avec des professionnels. Ne révélez jamais que vous êtes seul.

N'ayez pas peur de vérifier la pièce d'identité d'inconnus. Vous n'avez pas besoin de défier les gens de manière agressive. Vous pouvez aborder quelqu'un et lui demander s'il est perdu ou a besoin d'aide, si vous avez des doutes. Demandez peut-être l'aide d'un autre étudiant avant d'aborder la personne.

Ne laissez pas entrer d'inconnus ou ne tenez pas la porte à des inconnus qui arrivent alors que vous partez. Utilisez l'entrebâilleur sur la porte de votre chambre. N'oubliez pas : d'autres personnes vivent également dans le bâtiment !



Si vous pensez que quelqu'un se comporte de manière suspecte ou essaie d'obtenir accès à un logement sans autorisation, contactez les Gardai ou le personnel de sécurité du campus.

De même, si vous recevez tout appel téléphonique étrange, menaçant ou abusif dans votre logement, signalez-le aux Gardai ou au personnel de sécurité du campus.

## Vélo

### Les choses de base à faire et à ne pas faire :

- Conservez les reçus d'achat du vélo au cas où vous auriez besoin de faire une demande d'indemnité.
- Conservez une description de votre vélo comprenant la marque, le modèle, le numéro du cadre et une photo ainsi que tout signe particulier et son emplacement précis.
- Dépensez 10 % à 20 % de la valeur du vélo en antivol en U et câble.
- Marquez votre Eircode avec un stylo UV sur le vélo.
- Verrouillez-le sur un objet immobile et conservez l'antivol au-dessus du sol.
- Ne laissez votre vélo sans surveillance à moins qu'il ait été verrouillé, même pour une seconde !
- Ne le gardez pas dans des endroits dissimulés même s'il est verrouillé. Mieux vaut le verrouiller à l'intérieur. Mais s'il est à l'extérieur : attachez-le dans un lieu bien éclairé avec une vidéosurveillance ou une surveillance naturelle.
- Ne laissez pas votre vélo non verrouillé dans le jardin de derrière. Rangez-le dans un garage sécurisé ou un autre bâtiment et verrouillez-le.
- Ne laissez pas d'accessoires sur le vélo qui peuvent être facilement retirés lorsque vous le laissez, tels que des lumières ou des selles ou roues à dégagement rapide.
- Signalez toujours les vols de vélo aux Gardai.



## Moto

Les motos sont un moyen de transport populaire, mais trouver un parking sécurisé pour elles peut être difficile. Les pièces en forme de U de poteau d'échafaudage encastrées dans du béton dans des lieux qui disposent d'une bonne surveillance naturelle peuvent aider à sécuriser les motos et réduire la possibilité de vol.



# Voiture

De nombreux étudiants possèdent une voiture et les criminels sont toujours à l'affût d'une bonne occasion. Dans cette optique :

1. Assurez-vous que votre voiture est fermée et vérifiez avant de partir. Utilisez l'alarme si vous en avez une.
2. Évitez de laisser des fenêtres ouvertes, même un peu, quel que soit l'endroit où vous vous gardez ou la durée pendant laquelle vous laissez la voiture.
3. Ne laissez aucun objet de valeur dans votre voiture. Si besoin est, mettez-les hors de vue dans le coffre.
4. Ne laissez aucun document personnel, tel qu'un permis de conduire ou un passeport, etc., dans votre voiture.
5. Si vous devez laisser de l'argent dans votre voiture pour les parcmètres, conservez-le dans une boîte à gants fermée ou un autre compartiment hors de vue. S'il est visible, un voleur désespéré risque de casser une fenêtre latérale (d'une valeur de 200 €) pour voler 3 € en monnaie.



La sécurité routière est la responsabilité de tous. Chacun d'entre nous est responsable de la manière dont nous agissons sur la route quelle que soit la façon dont nous l'utilisons et nous devons toujours conduire avec prudence et en faisant attention.


La **vitesse** est la principale cause de mortalité routière en Irlande. Une vitesse excessive ou inappropriée est en cause dans un tiers des accidents de la route mortels. La réduction de la vitesse sauve des vies.

L'**alcool** est à l'origine de 38 % de tous les accidents mortels (conducteurs ivres et piétons ivres). Plus de la moitié des accidents de la route mortels ayant lieu entre 21 h 00 et 5 h 00 sont liés à l'alcool.

Depuis le 13 avril 2017, An Garda Síochána est habilitée à tester le fluide oral des conducteurs pour détecter la présence de cannabis, de cocaïne, d'opiacés (par ex. la morphine) et de benzodiazépines (par ex. le valium) en bord de route ou dans un poste de Garda.



**Les sanctions pour conduite en état d'ébriété ont changé. Tout conducteur au-dessus de la limite légale risque à présent un retrait du permis de conduire durant trois mois au minimum.**



Les **ceintures de sécurité** sauvent des vies. Sans ceinture de sécurité, 3 sur 4 personnes seraient tuées ou gravement blessées lors d'une collision frontale à 50 km/h. Portez toujours votre ceinture de sécurité lorsque vous conduisez et veillez à ce que chaque passager porte sa ceinture. Les enfants doivent utiliser des dispositifs de retenue pour enfants appropriés si nécessaire. En moyenne, un sur cinq morts par accident de la route ne portait pas de ceinture de sécurité au moment de la collision.

La **fatigue** peut être un facteur contributif dans jusqu'à 20 % des accidents mortels en Irlande. Conduire lorsque vous êtes très fatigué est aussi dangereux que conduire lorsque vous êtes au-dessus de la limite d'alcool au volant.





## Téléphones portables

N'utilisez pas votre téléphone portable pendant que vous conduisez. C'est illégal et vous pouvez faire l'objet d'une amende et de trois points de pénalité ou cinq si vous êtes condamné par un tribunal. N'utilisez que des téléphones portables équipés d'un dispositif main-libre, mais ne vous laissez jamais distraire pendant que vous conduisez.

Les titulaires de permis d'apprenti conducteur non accompagnés peuvent non seulement faire l'objet de points de pénalité et d'une amende, mais leur véhicule peut également à présent être mis en fourrière sur place et ne sera rendu qu'après paiement des frais appropriés. De plus, le propriétaire (s'il est différent du conducteur) est passible de poursuites s'il autorise un titulaire de permis d'apprenti conducteur à conduire ce véhicule. Les apprentis conducteurs doivent porter une plaque L et être accompagnés par un conducteur pleinement qualifié à tout moment.

Vous devez vérifier régulièrement que vos pneus ne sont pas endommagés, usés et sont correctement gonflés. La limite légale d'usure de la bande de roulement est de 1,6 mm pour les voitures et de 1 mm pour les motos.

Les apprentis conducteurs et les conducteurs novices risquent un retrait de permis après 7 points de pénalité. Consultez [www.penaltypoints.ie](http://www.penaltypoints.ie) pour une liste complète des infractions comportant des points de pénalité.

Nous pensons que les victimes ont droit à une place spéciale dans le service de la Garda et au sein du système de justice pénale. Nous nous efforçons de placer les victimes au cœur du système judiciaire et nous veillons à ce que les droits statutaires à des informations, conseils et autre assistance appropriée soient respectés de manière efficace. À chaque occasion, nous défendrons la dignité, prendront en compte les craintes et répondront aux besoins de toutes les victimes.

Tous les membres d'An Garda Síochána traiteront les victimes avec dignité et respect, quels que soient votre sexe, votre race, vos croyances religieuses, votre appartenance ethnique, votre orientation sexuelle, votre âge, votre nationalité, votre handicap, votre situation financière, matrimoniale ou familiale.

Si vous êtes victime d'un acte criminel ou d'un incident traumatique,

- nous répondrons rapidement à votre appel et enquêterons sur votre plainte ;
- nous vous donnerons le nom, le numéro de téléphone et le poste du Garda (policier) enquêteur, et le numéro d'incident PULSE : il s'agit du numéro donné à votre incident afin que nous puissions trouver rapidement les détails de votre affaire.

Nous vous tiendrons au courant de tout fait nouveau important concernant votre affaire et nous vous fournirons des informations sur des organisations de soutien. En tant que victime, une évaluation de vos besoins sera effectuée avec votre coopération afin d'identifier tout problème concernant votre sécurité et votre vulnérabilité à des représailles, l'intimidation et la revictimisation.

D'autres informations utiles et détails sur les développements des services policiers sont disponibles sur [www.garda.ie](http://www.garda.ie)

ou vous pouvez contacter le service d'assistance téléphonique pour les victimes d'infractions pénales (Crime Victims Helpline) au numéro gratuit 116006.

Autrement, pour plus de conseils et de soutien, vous pouvez contacter

The Garda Victim Liaison Office  
(le Bureau de liaison avec les victimes de la Garda),  
An Garda Síochána,  
Garda National Protective Services Bureau,  
Harcourt Square,  
Dublin 2.

Tél: (01) 666 3349

E-mail : [crimevictims@garda.ie](mailto:crimevictims@garda.ie) (Tous les e-mails sont consultés pendant les heures de bureau.)

Personne ne peut se livrer à une activité sexuelle avec vous sans votre consentement. Le faire est un délit.

**Consentement signifie accepter librement et volontairement de se livrer à une activité sexuelle et vous pouvez retirer votre consentement à tout moment avant ou pendant l'activité. Ne pas résister ou omettre de résister ne constitue pas en soi un consentement à une activité sexuelle.**

Vous ne consentez pas si, par exemple :

- (a) vous vous soumettez en raison du recours ou d'une menace de recours à la force, ou d'une crainte fondée que la force risque d'être employée ;
- (b) vous êtes endormi ou inconscient ;
- (c) vous êtes incapable de consentir en raison de l'effet de l'alcool ou d'une autre drogue ;
- (d) vous souffrez d'un handicap physique vous empêchant de faire part de votre consentement ;
- (e) vous vous êtes trompé sur la nature et le but de l'activité ;
- (f) vous vous êtes trompé sur l'identité de toute autre personne impliquée ;
- (g) vous étiez détenu illégalement au moment où l'activité a eu lieu.

Personne d'autre ne peut consentir en votre nom.

Si vous êtes victime d'une infraction sexuelle, contactez immédiatement les Gardai en appelant le 999 ou le 112, ou en contactant le poste de Garda le plus proche. Ne vous lavez pas, ne changez pas vos vêtements, ne nettoyez la proximité immédiate ; vous pourriez involontairement détruire des preuves cruciales.

Pour plus d'informations, consultez [www.garda.ie/en/crime/sexual-crime](http://www.garda.ie/en/crime/sexual-crime)

## Autres contacts/liens

**Ligne pour signaler des abus sexuels concernant des enfants (Child Sexual Abuse Reporting Line) d'An Garda Síochána : numéro gratuit 1800 555 222.**

**[www.hse.ie/satu](http://www.hse.ie/satu)** : unités de traitement des victimes d'agression sexuelle opérationnelles dans tout le pays..

**[www.rapecrisishelp.ie/find-a-service](http://www.rapecrisishelp.ie/find-a-service)** : réseau d'aide aux victimes de viol en Irlande

**[www.drcc.ie](http://www.drcc.ie)** : Centre d'aide aux victimes de viol à Dublin (Dublin Rape Crisis Centre) : service d'assistance téléphonique national 24 h/24, 7 j/7 - numéro gratuit 1800 778888.

**[www.itstopsnow.org](http://www.itstopsnow.org)** : un projet du Conseil national des femmes d'Irlande (National Women's Council of Ireland) pour lutter contre le harcèlement sexuel et la violence dans les établissements de l'enseignement supérieur.

Les comportements antisociaux sont un problème majeur affectant la qualité de vie de l'Irlande moderne. Bien que les gens aient le droit d'avoir des modes de vie différents, ceux-ci ne sont pas acceptables s'ils interfèrent avec les droits et libertés d'autrui.

De nombreuses familles et personnes âgées vivent à proximité de logements d'étudiants. Veillez à ce que votre comportement n'ait pas d'impact négatif sur leurs droits à la jouissance paisible de leur propriété. Les niveaux sonores doivent être limités au minimum, surtout la nuit.

Si vous ou vos voisins êtes victimes de comportements antisociaux, ne souffrez pas en silence. Signalez-le à An Garda Síochána. Nous vous traiterons avec courtoisie, considération, compréhension et respect. En travaillant ensemble par le biais de la surveillance du campus, nous pouvons changer les choses et nous les changerons.

## Qu'est-ce qu'un comportement antisocial ?

Une personne a un comportement antisocial lorsqu'elle agit d'une manière qui constitue ou est susceptible de constituer pour autrui :

- un harcèlement,
- une inquiétude importante ou persistante,
- une détresse, de la peur ou de l'intimidation,
- une incapacité à jouir de sa propriété de manière importante ou persistante.

La loi ne s'applique pas si la personne vit sous le même toit (loi de 2006 sur la justice pénale, partie II, poursuite civile relative à un comportement antisocial (113)).

## Comment nous luttons contre les comportements antisociaux

Un Garda peut adresser un avertissement pour mauvais comportement à la personne au comportement antisocial. Un avertissement pour mauvais comportement dure trois mois. Un Garda peut émettre un avertissement verbalement, puis par écrit.

Si une personne majeure n'obéit pas à un avertissement, les Gardaí peuvent demander au tribunal de première instance une ordonnance pour comportement antisocial. Cette ordonnance indique ce que la personne n'a pas le droit de faire. Ces ordonnances pour comportement antisocial durent deux ans.



Les Gardai font activement respecter la loi en ce qui concerne les récidivistes dont le comportement antisocial affecte leurs voisins. Ils enquêtent et inculpent les personnes concernées, et peuvent avoir recours aux lois suivantes :

- La loi de 2006 sur la justice pénale
- La loi de 1994 sur la justice pénale (ordre public)
- La loi de 1997 relative aux délits non mortels envers des personnes
- La loi de 1991 sur le vandalisme
- La loi de 1989 relative à l'interdiction de l'incitation à la haine.

## Prévention des comportements antisociaux

Le rôle d'An Garda Síochána n'est pas simplement de surveiller les communautés locales, mais de prévenir et réduire les comportements antisociaux. Elle travaille en partenariat avec les communautés locales et d'autres organismes à cette fin. Des Garda Clinics ont régulièrement lieu dans les communautés et sont animées par des Gardai de la communauté locale. Celles-ci aident An Garda Síochána à identifier les auteurs de comportements antisociaux et lui permettent de répondre de façon appropriée.

Les objectifs d'An Garda Síochána sont :

- De dialoguer avec les jeunes à risque,
- De les détourner des comportements antisociaux,
- De les associer à un comportement positif dans leur communauté.

## Les drogues et la loi

Les lois de 1977 à 2016 sur l'abus de drogues et la loi de 2010 sur la justice pénale (substances psychoactives) sont les principales lois qui fournissent une législation relative aux infractions liées aux drogues en Irlande.

## Les infractions

Possession : une personne ne doit pas avoir en sa possession une drogue réglementée à moins que son usage soit prescrit conformément aux dispositions des lois sur l'abus de drogues.

## Possession avec intention de fournir

La possession d'une quantité de drogue réglementée (ou autre substance psychoactive) dépassant ce qui pourrait être considéré comme approprié pour un usage personnel est considérée comme possession avec intention de fournir à autrui.

N'oubliez pas, la consommation de drogues illicites peut entraîner l'ouverture d'un casier judiciaire et peut sérieusement mettre en danger votre santé et votre avenir académique et professionnel.

Si vous avez besoin d'aide pour un problème de drogues ou que vous vous inquiétez pour vous ou un ami de quelque façon que ce soit, consultez le service de santé de l'université, le conseiller d'éducation ou une personne respectée et responsable.

Vous trouverez un large éventail d'informations sur la sensibilisation aux drogues sur [www.drugs.ie](http://www.drugs.ie).



**Il n'y a que le DJ qui peut faire des mélanges**

**HE** **DRUGS.ie** **USI**  
Drug and Alcohol Information and Support University Support Initiative



## La sensibilisation à l'alcool

De nombreux établissements d'enseignement supérieur interdisent la consommation d'alcool sur le campus, sauf dans des zones autorisées telles que des clubs pourvus d'une licence. De même, la majorité des autorités locales ont introduit des règlements interdisant la consommation de boissons alcoolisées dans les espaces publics. Des amendes sont émises sur place pour la violation de ces lois qui, si elles ne sont payées, peuvent donner lieu à des poursuites devant les tribunaux.

## Stratégie Nationale de Lutte contre la Drogue 2017 – 2025 Réduire les Dommages et Encourager la Réhabilitation

La stratégie de l'Irlande consiste à réduire les dommages et à encourager la réhabilitation, c'est une réponse centrée sur la santé qui met en place une stratégie gouvernementale allant jusqu'en 2025 afin de s'attaquer aux dommages entraînés par l'abus de substances dans notre société.

An Garda Síochána est une des agences clés de cette stratégie et soutien pleinement cette réponse à l'abus de drogue centrée sur les personnes et axée sur la santé.

En accord avec notre Stratégie Nationale de Lutte contre la Drogue, An Garda Síochána encourage les gens à "ne pas avoir peur de demander de l'aide. Si vous ou un de vos amis tombe malade ou à des idées suicidaires demandez de l'aide immédiatement. Soyez honnête sur ce qui a été consommé, les services d'urgences sont là pour vous aider. Les Services d'Urgences peuvent être contactés au 112 ou 999."

An Garda Síochána souhaite répéter que toutes les drogues illicites sont mauvaises pour votre santé, et que vous ne savez pas ce que vous consommez.

Pour plus d'informations ainsi qu'un soutien rendez vous sur [Drugs.ie/Saferstudentnights](https://www.drugs.ie/Saferstudentnights) ou téléphonez gratuitement à l'Assistance Téléphonique sur l'Alcool et la Drogue de la HSE (HSE Drug and Alcohol Helpline) au 1800 459 459 (du lundi au vendredi, de 9h30 à 17h30).


L'Age Card est délivrée en vertu de la loi de 1988 relative aux boissons alcoolisées et est largement acceptée comme « preuve d'âge ». Elle prouve que le titulaire de la carte est légalement assez âgé pour acheter de l'alcool.

La carte coûte juste 10 € et comporte :

- Le nom
- La date de naissance
- La photo
- De nombreux éléments de sécurité pour assurer sa validité.

Consultez [www.agecard.ie](http://www.agecard.ie) pour faire une demande d'Age Card. Vous aurez besoin de ce qui suit :

- Un acte de naissance, un passeport ou une carte de permis de séjour irlandais,
- Une autre pièce d'identité,
- Une photo passeport en couleur,
- Un paiement de 10 € par carte de crédit/débit ou un coupon pour une Age Card. Vous pouvez acheter un coupon dans n'importe quel bureau de poste.



# Responsabilité personnelle

Afin d'éviter d'être exploité à des fins de blanchiment d'argent, les étudiants doivent :

- Protéger leurs informations personnelles, telles que leur adresse, date de naissance, numéro PPS, etc.
- Protéger leurs cartes bancaires. Ne divulguez pas vos identifiants bancaires en ligne, vos numéros de code PIN, votre numéro CVV, etc.
- Ignorer les e-mails demandant des informations bancaires.

## Le blanchiment d'argent et la loi

La loi de 2010 sur la justice pénale (blanchiment d'argent et financement du terrorisme) est la principale législation relative au blanchiment et au financement du terrorisme en Irlande.

N'autorisez pas quelqu'un d'autre à utiliser votre compte bancaire pour recevoir des fonds, transférer des fonds ou toute action concernant la dispersion de fonds. **#DontBeAMule** (*#Nesoyezpasunpasseur*)




Image courtesy of EUROPOLE

### Avertissement

Le blanchiment d'argent est un délit grave qui sur déclaration de culpabilité par voie de mise en accusation est passible d'une peine d'emprisonnement allant jusqu'à 14 ans. Une condamnation pour blanchiment d'argent pourrait avoir de graves conséquences pour vos futurs voyages et perspectives d'emploi.

***Un gain à court terme signifiera certainement des problèmes à long terme.***

Selon les chiffres du CSO (Bureau central des statistiques), en 2016, seulement 2 % des personnes âgées de 16 à 29 ans n'ont jamais utilisé Internet et 96 % des 98 % qui ont utilisé Internet y ont eu accès par le biais de leur téléphone portable ou smartphone. Les activités en ligne les plus courantes des étudiants étaient liées aux réseaux sociaux, aux e-mails, la diffusion en direct, la recherche d'informations sur des produits et des services, et le téléchargement d'informations.

Avec l'explosion de la popularité des sites de réseaux sociaux, tels que Facebook, WhatsApp, Twitter, Instagram et Snapchat, il est important d'être conscient des risques associés à leur utilisation. Suivre les conseils suivants réduira votre exposition aux pirates, spammeurs, auteurs de virus, voleurs d'identité et autres criminels.



## Conseils populaires lorsque vous êtes en ligne :

1. L'Internet est permanent. Une fois que vous y publiez quelque chose, même si vous l'effacez de votre compte, présumez que cela restera pour toujours.
2. N'oubliez pas que vous ne contrôlez plus vos photos une fois que vous les avez « partagées » en ligne.
3. Lorsque vous acceptez un ami, demandez-vous : Est-ce que je le connais vraiment ? N'acceptez comme « amis » que des personnes que vous connaissez dans le monde réel.
4. Ne faites pas confiance aux messages non sollicités. Les pirates peuvent accéder à des comptes et envoyer des messages qui semblent venir de vos amis. Ces derniers comprennent des invitations à rejoindre de nouveaux réseaux sociaux. Si vous soupçonnez qu'un message est frauduleux, utilisez un autre moyen pour contacter votre ami et vérifier.
5. Gérez vos paramètres de confidentialité. Assurez-vous que vous ne partagez des informations qu'avec vos amis et votre famille.

6. Éteignez le paramètre de localisation sur la caméra de votre smartphone. Si vous envisagez de partager des photos en ligne, éteindre ce paramètre gardera votre emplacement exact privé.
7. Changez souvent vos mots de passe. Choisissez des mots de passe difficiles à deviner et qui comportent au moins huit caractères avec une combinaison de lettres, de chiffres et de symboles.
8. Si vous avez plus d'un compte sur les réseaux sociaux, veillez à utiliser des mots de passe différents pour chacun.
9. De nombreux sites de réseaux sociaux vous permettent de télécharger des applications tiers qui vous offrent davantage de possibilités pour votre page personnelle. Les criminels utilisent parfois ces applications pour voler vos informations personnelles. Pour télécharger et utiliser des applications tiers en toute sécurité, prenez les mêmes précautions de sécurité qu'avec tout autre programme ou fichier que vous téléchargez du Web.
10. Votre banque ne vous demandera jamais de confirmer votre compte ou de débloquer les détails de votre compte par e-mail.
11. Si vous n'avez pas acheté de billet pour la loterie que vous avez « gagnée », ne répondez pas à l'e-mail vous félicitant.
12. Ne répondez pas aux messages d'amis prétendant avoir été volés à l'étranger et qui ont besoin d'une aide financière. Contactez-les d'abord avant d'envoyer de l'argent et n'envoyez jamais de l'argent par le biais d'une agence de transfert de fonds.
13. Gardez votre protection antivirus à jour et faites attention au contenu auquel vous accédez pour empêcher que des logiciels malveillants ou des ransomwares ne soient téléchargés sur votre système.
14. La Wi-Fi publique peut être vulnérable à l'interception ou aux abus. Les utilisateurs doivent faire attention à ne pas accéder à des comptes personnels, tels que des réseaux sociaux ou des comptes bancaires, lorsqu'ils utilisent des réseaux Wi-Fi ouverts.
15. Ne partagez pas vos mots de passe et ne sauvegardez pas de mots de passe sur votre ordinateur ou lorsque des profils ou des comptes en ligne vous le demandent. Ceux-ci peuvent être vulnérables à l'interception et aux abus.
16. N'utilisez que des sites web officiels pour des services tels que les impôts, Sky, Eir ou autre fournisseur. Ne cliquez pas sur les liens vous disant qu'on vous doit de l'argent ou que votre service sera interrompu si vous n'agissez pas rapidement. Passer sur le lien vous dira s'il vous conduira où il dit.
17. La fraude sentimentale est de plus en plus courante. Ne rejoignez que des sites légitimes et n'offrez jamais d'aider financièrement des prétendants potentiels avec des voyages, des idées d'affaires ou des factures médicales d'un membre de la famille. Ceux sont probablement des tentatives pour vous escroquer.
18. Ignorez les appels de personnes vous disant qu'ils travaillent pour des éditeurs de logiciels, tels que « Microsoft », et qu'ils peuvent vous aider à réparer votre ordinateur. Ces escroqueries ne sont intéressées que par votre argent. Si votre ordinateur ne fonctionne pas correctement, apportez-le à un service de réparation ou rapportez-le à l'endroit où vous l'avez acheté.

## Unité nationale en charge de la diversité et de l'intégration de la Garda (*Garda National Diversity and Integration Unit – GNDIU*)

En créant le Bureau des affaires raciales et interculturelles de la Garda (Garda Racial and Intercultural Office) en 2001 (à présent nommé l'Unité nationale en charge de la diversité et de l'intégration de la Garda (GNDIU)), An Garda Síochána a démontré sa capacité à rapidement anticiper et répondre à la nécessité d'initiatives liées aux services de police appropriées pour accueillir, aider et assister les nouvelles communautés qui se sont installées en Irlande. La GNDIU s'efforce d'encourager de bonnes relations communautaires dans un environnement multiethnique, en :

- Consultant les représentants de groupes de tous les horizons qui essaient d'éliminer les obstacles (perçus ou autres) entre la police et les minorités ;
- Rencontrant et présentant les demandeurs d'asile et les réfugiés nouvellement arrivés pour renforcer la confiance tout en les assurant de la non discrimination des services de la Garda ;
- Donnant des directives et des conseils au public en général en ce qui concerne le maintien de l'ordre dans une Irlande multiculturelle ;
- S'efforçant d'assurer la prévention et la détection des crimes de haine et du racisme ;
- Fournissant un soutien aux victimes de crimes de haine ou racistes présumés et en encourageant leur signalement ;
- Facilitant le déploiement de la stratégie de diversité de la Garda ;
- Promouvant des initiatives de maintien de l'ordre contre l'extrémisme et la radicalisation ;
- Fournissant un service sensibilisé à la communauté LGBTI fondé sur la compréhension de leurs besoins et de leurs peurs en tant que victimes potentielles de crimes homophobes et transphobes, et en ce qui concerne leur contact ultérieur avec la police ;






concerne toutes les questions pertinentes au maintien de l'ordre dans une Irlande multiculturelle ;

- Donnant des directives et des conseils aux Gardaí lors d'enquêtes sur des infractions impliquant des individus de minorité ethnique ;
- Promouvant le travail et les services de la GNDIU par le biais de la participation à des journées portes ouvertes, des événements nationaux, des débats et des conférences avec des parties prenantes de la GNDIU, des groupes communautaires, des institutions gouvernementales et des établissements d'enseignement, et toute organisation ayant un intérêt direct dans la diversité.



AN GARDA SÍOCHÁNA

[WWW.GARDA.IE](http://WWW.GARDA.IE)



Bureau de la sécurité et de l'engagement communautaire de la Garda