




STRÓŻ MIASTECZKA AKADEMICKIEGO



- 01 Bezpieczeństwo osobiste
- 03 Bezpieczeństwo w miejscu zakwaterowania
- 05 Bezpieczeństwo pojazdu
- 07 Bezpieczeństwo na drogach
- 09 Ofiary przestępstw
- 10 Przestępstwa o podłożu seksualnym
- 11 Zachowania antyspołeczne
- 14 Wiedza na temat narkotyków i alkoholu
- 15 Karta osoby pełnoletniej
- 16 Pranie brudnych pieniędzy
- 17 Cyberprzestępczość
- 19 Poszanowanie różnorodności

Teren miasteczka akademickiego to ruchliwe miejsce, gdzie duża liczba ludzi zajmuje się swoimi codziennymi sprawami. Ta społeczność to skupisko różnych ludzi, od pracowników akademickich, gości, po samych studentów.

Sam charakter miasteczka akademickiego, w którym nieznanne twarze są codziennością i są akceptowane, stwarza dogodne warunki dla przestępcy, który dość łatwo wtapia się w otoczenie z dużą liczbą osób. Na przykład ludzie noszą plecaki i inne przedmioty i nie jest to czymś niezwykłym i nie budzi podejrzeń.

Studentom dysponującym ograniczonym budżetem, drogie przedmioty trudno jest zastąpić nowymi i bardzo wskazane jest zastanowić się w jaki sposób można podjąć skuteczne środki ograniczenia możliwości kradzieży. Dobrą wiadomością jest to, że można podjąć szereg działań, aby zmniejszyć ryzyko stania się ofiarą przestępstwa.

Straż miasteczka akademickiego przypomina program straży sąsiedzkiej i ma na celu zapobieganie przestępczości i zapewnienie bezpieczeństwa społeczności. Działa w oparciu o partnerstwo między An Garda Síochána i mieszkańcami kampusu. Opiera się na tym, że każdy mieszkaniec kampusu może pomóc w poprawie lokalnej jakości życia, dbając o studentów, pracowników i gości poprzez zgłaszanie podejrzanych działań funkcjonariuszom do Gardaí.

Bezpieczeństwo w oparciu o zdrowy rozsądek - nigdy nie wolno zakładać, że Ty lub Twoja własność jest bezpieczna, należy zawsze podejmować kroki, aby ją zabezpieczyć. Niniejsza broszura ma na celu zwiększenie świadomości, aby lepiej zapobiegać sytuacjom, w których bezpieczeństwo osobiste i mienie mogą być zagrożone.

Aby uzyskać więcej informacji na dowolny temat poruszony w tej broszurze, prosimy o kontakt na witrynie www.garda.ie lub miejscowym posterunkiem Garda.

Każda osoba, zawsze i wszędzie może stać się ofiarą przestępstwa. Sprawca myśli, że nie zostanie złapany, a ofiara myśli: „To nie będę ja!” Rzeczywistość bardzo się od tego różni. W każdym popełnionym przestępstwie zawsze jest ofiara. Nie każdy sprawca zostanie złapany, ale każda ofiara ucierpi. Zakres cierpienia lub straty będzie zależał od trzech kluczowych czynników:

- Twojej wrażliwości.
- Twojego środowiska
- Twojego indywidualnego zachowania.

Zawsze lepiej jest się zabezpieczyć niż żałować - należy postępować zgodnie z naszymi wskazówkami bezpieczeństwa osobistego, co zapewni bezpieczeństwo.

Cwane porady z podwórka

1. Obserwacja i pewność siebie

W miejscach publicznych należy chodzić w sposób pewny i szybki. Złodziej lub napastnik wyszukuje najbardziej wrażliwego celu. W miejscu publicznym należy zachowywać się uważnie. Należy rozglądać się i uważać na obcych, stojących samotnie lub w grupach. Zwrócić uwagę na najbliższy budynek publiczny lub bezpieczne miejsce. Jeśli nie pewności, co do otoczenia, należy powrócić do miejsca, z którego się przybyło i poszukać zaufanej osoby, która będzie towarzyszyć w drodze. Trzeba zaufać swojemu instynktowi, unikać konfrontacji, a jeśli coś jest nie tak, od razu przejść do bezpiecznego miejsca.




2. Zaplanować drogę

Zaplanować drogę na miejsce i powrót. Poinformować ludzi, dokąd się idzie i jak długo nas nie będzie. Poinformować znajomych, gdy wychodzi się z kimś spoza grupy.

3. Telefony komórkowe

Najważniejszym celem złodzieja na ulicy jest telefon komórkowy. Unikać wykonywania i odbierania połączeń w miejscach publicznych. Jeśli telefon dzwoni, lepiej odebrać go w budynku użyteczności publicznej, a nie na ulicy. Trzymać telefon komórkowy w bezpiecznym miejscu i poza zasięgiem wzroku.



4. Portfele, torebki i kosztowności

Ukryć swój portfel lub torebkę. Nosić tylko niezbędną gotówkę i kartę. Schować trochę gotówki osobno przy sobie na wypadek, gdyby doszło do kradzieży portfela lub torebki. Nie walczyć ze złodziejem, może dojść do zranienia podczas szarpaniny. Unikać publicznego prezentowania kosztownej biżuterii lub kosztowności o wartości sentymentalnej.

5. Wybierać dobrze oświetlone lokalizacje

Do spacerów i parkowania unikać ciemnych miejsc. Zawsze zamykać samochód na klucz. Unikać pozostawiania kosztowności na widoku w samochodzie. Jeśli trzeba przejść przez słabo oświetlone miejsce, zrobić to w towarzystwie. Podobnie, przebywając w grupie, zwracać uwagę na inne osoby przechodzące samotnie. Jeśli podejrzewasz, że ktoś Cię śledzi - przejdź na drugą stronę ulicy. Jeśli ktoś Cię śledzi, należy przejść do najbliższego publicznego miejsca, jak oświetlony sklep, pub lub dom i skontaktować się z funkcjonariuszami Gardaí.

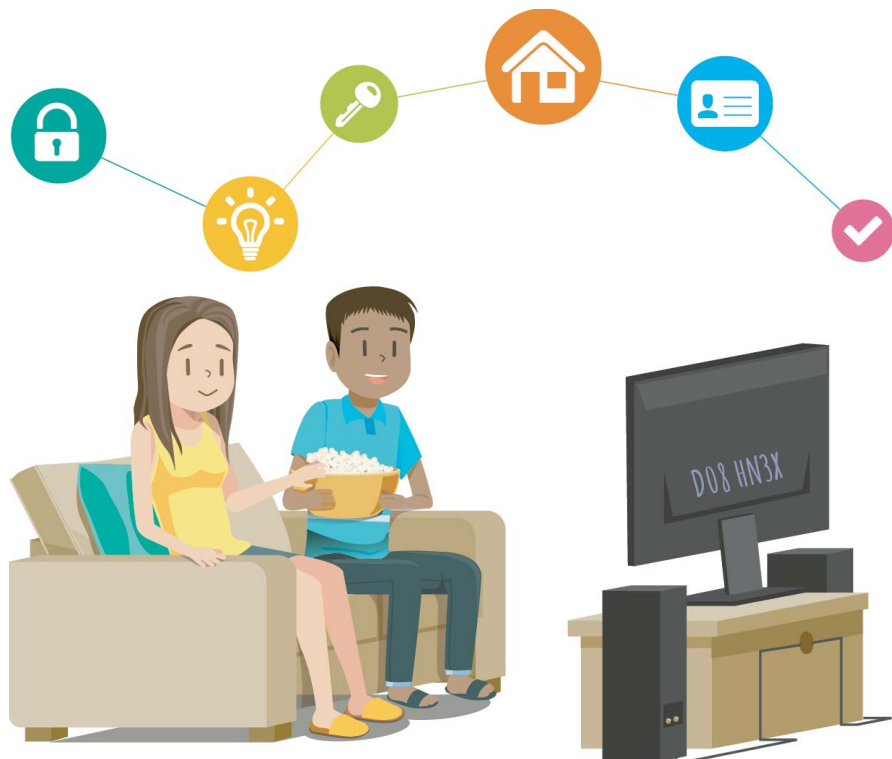
Dla ofiar napadu, pomoc jest zapewniona 24 godziny na dobę. Zadzwoń natychmiast pod numer 999 lub 112.

Użyj swojej głowy, a nie pięści to tytuł kampanii bezpieczeństwa publicznego prowadzonej przez An Garda Síochána, która ma na celu zmniejszenie liczby napadów dokonanych przez mężczyzn w wieku od 18 do 39 lat.

W kampanii apeluje się do młodych mężczyzn, aby pomyśleli o konsekwencjach dla siebie i innych osób związanych z napaściami. W ciągu ostatnich lat, wraz z rozwojem życia nocnego, statystyki pokazują wzrost liczby napadów.

Zdecydowaną większość napadów dokonują mężczyźni w wieku od 18 do 39 lat. Ofiarami są mężczyźni w podobnym wieku. Napady te zwykle mają miejsce w okolicach miejsc publicznych (ulice, drogi, puby i hotele) w godzinach 20:00 - 5:00, w weekendy. Około 25% incydentów związanych z życiem nocnym jest powiązania ze spożywaniem alkoholu przez sprawcę, ofiarę lub obie te osoby. Sprawcy napadów zwykle nie powtarzają przestępstwa, a szansa stania się ofiarą ponownie jest bardzo niska.

Comhairle na nÓg Leitrim przygotowało krótki film podkreślający zagrożenia związane z napadami. Można go znaleźć tutaj <https://youtu.be/lmtWJbgoVBE>



Bezpieczeństwo w miejscu zakwaterowania, niezależnie od tego, czy jest to mieszkanie, czy dom, ma zasadnicze znaczenie dla ochrony Ciebie i Twojej własności. Należy stosować te wskazówki, aby zabezpieczyć swoje miejsce zamieszkania:

- Upewnić się, że wszystkie okna i drzwi są zawsze zamknięte.
- Nie dawać swoich kluczy nikomu innemu. Nie zostawiać swoich kluczy tam, gdzie inni mogą mieć do nich dostęp.
- Zanim wpuści się dzwoniących do drzwi do mieszkania, upewnić się, że znamy tożsamość tej osoby - w razie wątpliwości poprosić o dowód tożsamości.
- Poinformować zaufanego sąsiada lub przyjaciela, jeśli wyjeżdża się z domu.
- Upewnić się, że nie ma widocznych oznak pustego mieszkania - zasłony zaciągnięte w ciągu dnia itp.
- Upewnić się, że cała nieruchomość jest oznaczona osobistym kodem identyfikacyjnym, czyli Eircode (np. D08 HN3X). Przedmioty wartościowe powinny być zamknięte w bezpiecznym miejscu.

- Zawsze zamykać na klucz drzwi zewnętrzne. Główne wejście jest pierwszą linią obrony w domu. Zasłaniać zasłony po zmroku. W razie podejrzeń, należ działać, a nie rozmyślać nad nimi. Pozwolić profesjonalistom na ocenę podejrzeń. Nigdy nie ujawniać, że zamieszkuje się samotnie

Nie bać się sprawdzić tożsamości nieznanymi osobami. Nie trzeba zachowywać się agresywnie w stosunku do ludzi. W razie wątpliwości można podejść do kogoś i zapytać, czy zgubił się lub potrzebuje pomocy. Może przed podejściem do jakiejś osoby poprosić o pomoc innego studenta.



Nie wpuszczać nieznanymi, ani nie otwierać drzwi nieznanymi, którzy przychodzą, gdy Ty wychodzisz. Używać łańcucha na drzwiach w swoim pokoju. Pamiętać - w budynku mieszkają też inni ludzie!

Jeśli ktoś zachowuje się podejrzanie lub próbuje nieupoważniony wejść do budynku, skontaktować się z funkcjonariuszami Gardaí lub ochroną miasteczka akademickiego.

Podobnie, jeśli otrzyma się dziwne, groźne lub obelżywe telefony w miejscu zakwaterowania, należy jest zgłosić funkcjonariuszom Gardaí lub pracownikom ochrony miasteczka akademickiego.

Rower

Podstawowe porady, co należy robić, a czego sugerujemy nie robić:

- Zachować rachunek z zakupu roweru na wypadek konieczności zgłoszenia roszczenia ubezpieczeniowego.
- Zapisać sobie opis roweru. Zapisać markę, model, numer seryjny ramy i dołączyć zdjęcie oraz zanotować wszelkie znaki wyróżniające i ich dokładne położenie.
- Przeznaczyć 10–20% wartości roweru na zamek „D” i blokadę z linką.
- Oznaczyć rower pisakiem ultrafioletowym zapisując na nim Eircode.
- Zamocować rower mocno do nieruchomego obiektu i umieścić blokadę nad ziemią.
- Nie pozostawiać roweru bez opieki nawet na sekundę, chyba że został przypięty!
- Nie parkować roweru w ukrytych miejscach, nawet jeśli został przypięty linką. Lepiej zamknąć rower w pomieszczeniu. Ale jeśli pozostaje na zewnątrz, zabezpieczyć rower w dobrze oświetlonym miejscu, w miejscu monitorowanym kamerą lub normalnie nadzorowanym.
- Nie pozostawiać roweru niezabezpieczonego w ogrodzie za domem. Przechowywać rower w zabezpieczonym garażu lub innym budynku i zawsze zamknięty.
- Nie zostawiać łatwo zdejmowanych akcesoriów na rowerze, gdy go zostawiasz, takich jak światła i łatwe do zdjęcia siodełko lub koła.
- Zawsze zgłaszać kradzież roweru funkcjonariuszom Gardai.



Motocykl

Motocykle są popularną formą transportu, ale trudno znaleźć dla nich bezpieczny parking. Elementy rusztowania w kształcie litery „U” zatopione w betonie, znajdujące się w obszarach dobrze naturalnie nadzorowanych mogą pomóc zabezpieczyć motocykl i zmniejszyć ryzyko kradzieży.

Samochód

Wielu studentów posiada samochód, a przestępcy zawsze szukają łatwej okazji. Mając to na uwadze:

1. Upewnić się, że samochód jest zamknięty i sprawdzić go przed odejściem. Włączyć alarm, jeśli jest zainstalowany.
2. Unikać pozostawiania otwartych okien, nawet lekko uchylonych- niezależnie od tego, gdzie jest zaparkowany lub na jak długo się go pozostawia.
3. Nie zostawiać cennych rzeczy w samochodzie. Jeśli jest to konieczne, zamknąć je poza zasięgiem wzroku w bagażniku.
4. Nie pozostawiać w samochodzie dokumentów osobistych, tj. prawa jazdy, paszportu itp.
5. Jeśli w samochodzie musisz przechowywać pieniądze na parkometry, należy przechowywać je w zamkniętym schowku lub w innym niewidocznym miejscu. Jeśli będą na widoku, zdesperowany złodziej może rozbić szybę w drzwiach (o wartości 200 EUR), aby ukraść 3 EUR.



Zachowanie bezpieczeństwa na drodze jest obowiązkiem każdego uczestnika ruchu. Każdy z nas jest odpowiedzialny za sposób, w jaki zachowujemy się na drodze, bez względu na to, jak z niej korzystamy; zawsze powinniśmy prowadzić z należytą starannością i uwagą.

Prędkość jest najczęstszą przyczyną zgonów w wypadkach na drogach w Irlandii. Nadmierna lub nieodpowiednia prędkość jest przyczyną jednej trzeciej śmiertelnych kolizji drogowych. Zmniejszenie prędkości ratuje życie.

Alkohol jest czynnikiem przyczyniającym się do 38% wszystkich śmiertelnych wypadków (pijany kierowca/pasażer i pijany pieszy). Ponad połowa śmiertelnych wypadków drogowych, które zdarzają się między godziną 21:00 a 5:00, ma związek z alkoholem.



Od 13 kwietnia 2017 roku An Garda Síochána może na poboczu drogi lub na stacji Garda testować próbkę z ust kierowcy pod kątem obecności konopi indyjskich, kokainy, opiatów (np. morfiny) i benzodiazepin (np. Valium).

Zmieniły się kary za prowadzenie pod wpływem działania środków odurzających. Każdy kierowca, który przekroczy ustawowy limit zawartości alkoholu, musi teraz liczyć się z co najmniej trzymiesięcznym zakazem prowadzenia pojazdu.



Pasy bezpieczeństwa ratują życie. W wyniku zderzenia czołowego z prędkością 50 km na godzinę, bez zapiętego pasa bezpieczeństwa, 75% osób ponosi śmierć lub odnosi poważnie obrażenia. Należy zawsze zapinać pas bezpieczeństwa podczas jazdy i upewnić się, że każdy pasażer ma zapięty pas bezpieczeństwa. W razie potrzeby dzieci powinny stosować odpowiednie foteliki dla dzieci. Średnio, 20% ofiar śmiertelnych wypadków drogowych nie miała zapiętego pasa bezpieczeństwa w momencie zderzenia.



Zmęczenie może być przyczyną nawet 20% śmiertelnych wypadków w Irlandii. Prowadzenie pojazdu, gdy jest się bardzo zmęczonym, jest tak samo niebezpieczne, jak jazda pod wpływem alkoholu.



Telefony komórkowe

Nie używać telefonu komórkowego podczas prowadzenia pojazdu. Jest to niezgodne z prawem i można być ukaranym grzywną i trzema punktami karnymi lub pięcioma punktami karnymi po skazaniu w sądzie. Używać tylko telefonów komórkowych z zestawem głośnomówiącym, ale nigdy nie rozpraszać się podczas jazdy.

Posiadacze prawa jazdy szkoleniowego prowadzące bez osoby nadzorującej nie tylko otrzymują punkty karne i grzywnę, ale może im teraz grozić konfiskata pojazdu na miejscu i odzyskanie pojazdu jedynie po uiszczeniu odpowiedniej opłaty. Ponadto właściciel (jeśli jest to inna osoba niż kierowca) jest ścigany, jeśli zezwoli posiadaczowi prawa jazdy szkoleniowego na prowadzenie tego pojazdu. Kierowcy uczący się jazdy muszą umieścić tablicę z symbolem L na samochodzie i zawsze musi im towarzyszyć w pełni wykwalifikowany kierowca.

Należy regularnie sprawdzać czy opony nie są uszkodzone, jest w nich prawidłowe ciśnienie powietrza i czy nie są zużyte. Głębokość bieżnika zgodnie z prawem powinna wynosić przynajmniej 1,6 mm dla samochodów i 1 mm dla motocykli.

Kierowcy w trakcie nauki i początkujący kierowcy tracą uprawnienia do prowadzenia pojazdów po otrzymaniu 7 punktów karnych. Pełna lista wykroczeń karanych punktami karnymi znajduje się pod adresem www.penaltypoints.ie

Uważamy, że Garda i wymiar sprawiedliwości muszą w szczególny sposób zajmować się ofiarami. Staramy się, aby ofiary były otoczone szczególną troską wymiaru sprawiedliwości, aby ustawowe prawa do informacji, porady i innej odpowiedniej pomocy były sprawnie i skutecznie realizowane. Przy każdej okazji staramy się rozwiązać wszelkie obawy, dbamy o godność i potrzeby wszystkich ofiar.

Wszyscy funkcjonariusze Garda Síochána traktują ofiary z godnością i szacunkiem - bez względu na płeć, rasę, przekonania religijne, pochodzenie etniczne, orientację seksualną, wiek, narodowość, niepełnosprawność, sytuację ekonomiczną, stan cywilny lub rodzinny.

Ofiara przestępstwa lub traumatycznego incydentu może liczyć na:

- Szybką odpowiedź na telefon i zbadanie skargi.
- Podanie nazwiska, numer telefonu i posterunku urzędowania funkcjonariusza prowadzącego dochodzenie oraz numeru incydentu PULSE - jest to numer nadany incydentowi, abyśmy mogli szybko znaleźć szczegóły danej sprawy.

Garda będzie informować o wszystkich istotnych wydarzeniach w sprawie i dostarczać szczegółowe informacje na temat organizacji oferujących wsparcie. Przy współpracy ofiary zostanie przeprowadzona ocena jej potrzeb w celu określenia wszelkich problemów związanych z jej bezpieczeństwem i możliwości wystąpienia odwetu, zastraszania i ponownego ataku.

Inne pomocne informacje i szczegóły dotyczące postępowania policyjnego są dostępne na witrynie internetowej www.garda.ie

można się również skontaktować z infolinią dla ofiar przestępstw (Crime Victims Helpline) pod bezpłatnym numerem telefonu 116006.

Ewentualnie w celu uzyskania porad i wsparcia można się skontaktować z

The Garda Victim Liaison Office,
An Garda Síochána,
Garda National Protective Services Bureau,
Harcourt Square,
Dublin 2.

Tel: (01) 666 3349

Poczta elektroniczna: crimevictims@garda.ie (wszystkie drogi kontaktu są monitorowane w godzinach pracy)

Nikt nie może zmusić Cię do stosunku seksualnego bez Twojej zgody. Takie postępowanie jest przestępstwem.

Zgoda oznacza dobrowolną i niewymuszoną zgodę na udział w czynności seksualnej, a swoją zgodę można wycofać w dowolnym momencie przed lub w trakcie działania. Brak lub zaniechanie stawiania oporu nie stanowi samo w sobie zgody na akt seksualny.

Osoba nie wyraża zgody, jeśli na przykład:

- (a) zgadza się z powodu użycia lub groźby użycia siły lub uzasadnionej obawy, że ktoś może użyć siły;
- (b) śpi lub jest nieprzytomna;
- (c) jest niezdolna do wyrażenia zgody z powodu działania alkoholu lub innego środka odurzającego;
- (d) cierpi na niepełnosprawność fizyczną uniemożliwiającą wyrażenie zgody;
- (e) myli się co do charakteru i celu działania;
- (f) myli się co do tożsamości jakiegokolwiek innej zaangażowanej osoby;
- (g) jest bezprawnie zatrzymana w momencie prowadzenia takich czynności.

Nikt inny nie może wyrazić zgody w imieniu osoby

Ofiara przestępstwa na tle seksualnym, powinna natychmiast skontaktować się z Gardaí, dzwoniąc pod numer 999 lub 112 lub kontaktując się z **najbliższym posterunkiem Garda**. Nie należy prac i nie zmieniać odzieży ani nie sprzątać bezpośredniego otoczenia, ponieważ można przypadkowo zniszczyć ważne dowody.

Więcej informacji można znaleźć pod adresem www.garda.ie/en/crime/sexual-crime

Inne kontakty/łącza

Garda Síochána linia telefoniczna zgłaszania przypadków wykorzystywania seksualnego dzieci - bezpłatny numer telefonu 1800 555 222.

www.hse.ie/satu - instytucje leczenia skutków napaści seksualnych, działające w całej Irlandii.

www.rapecrisishelp.ie/find-a-service - Irlandzka sieć kryzysowa ds. gwałtów

www.drcc.ie - Centrum kryzysowe w przypadkach gwałtu w Dublinie - Krajowa całodobowa infolinia - bezpłatny numer telefonu 1800 778888.

www.itstopsnow.org projekt Narodowej Rady Kobiet Irlandii mający na celu zwalczania molestowania seksualnego i przemocy w szkołach wyższych

Zachowania antyspołeczne są głównym problemem wpływającym na jakość życia we współczesnej Irlandii. Choć ludzie mają prawo do prowadzenia wybranego stylu życia, nie można zaakceptować sytuacji, w której ich styl życia narusza prawa i wolności innych ludzi.

Wiele rodzin i osób starszych mieszka w pobliżu zakwaterowania dla studentów. Upewnić się, że zachowanie nie wpływa negatywnie na ich prawa do spokojnego korzystania z ich nieruchomości. Hałas należy ograniczyć do minimum, szczególnie w nocy.

Jeśli Ty lub Twoi sąsiedzi staniecie się ofiarami zachowań antyspołecznych, nie znóście cierpienia w milczeniu. Należy zgłosić to funkcjonariuszom An Garda Síochána. Osoby zgłaszające traktowane są z uprzejmością, rozważą, zrozumieniem i szacunkiem. Współpraca ze Strażą miasteczka akademickiego będzie mieć pozytywny efekt.

Co to jest zachowanie antyspołeczne?

Do zachowania antyspołecznego dochodzi, gdy osoba działa w sposób, który powoduje lub może spowodować:

- Nękanie
- Znaczące lub trwałe przestraszenie
- Niepokój, strach lub zastraszanie.
- Niemożność korzystania ze swojej własności w znaczący lub trwały sposób.

To prawo nie ma zastosowania, jeżeli dana osoba mieszka w tym samym gospodarstwie domowym (Ustawa o prawie karnym z 2006 r. - Część II - Postępowanie cywilne w związku z zachowaniami antyspołecznymi (113)).

Jak radzimy sobie z zachowaniem antyspołecznym?

Osobie zachowującej się antyspołecznie Garda może wydać ostrzeżenie, co do zachowania. Ostrzeżenie, co do zachowania obowiązuje trzy miesiące. Garda może wydać ostrzeżenie ustnie, a później wydać je na piśmie.

Jeśli osoba w wieku powyżej 18 lat nie zastosuje się do ostrzeżenia, funkcjonariusze Gardaí mogą wystąpić do Sądu Rejonowego o wydanie nakazu w sprawie zachowania. Nakaz dotyczący zachowania określa, czego dana osoba nie może robić. Takie nakazy dotyczące zachowania obowiązują przez dwa lata.



Funkcjonariusze Gardaí aktywnie egzekwują prawo w stosunku do recydywistów, których zachowania antyspołeczne wpływają na ich sąsiadów. Prowadzą dochodzenie i oskarżają sprawców, a także mogą korzystać z następujących przepisów:

- Ustawa o prawie karnym z 2006 roku
- Ustawa o prawie karnym (Porządek publiczny) z 1994 roku
- Ustawa o przestępstwach przeciwko osobom bez ofiar śmiertelnych z 1997 roku
- Ustawa o poważnych szkodach z 1991 roku
- Ustawa o zakazie podżegania do nienawiści z 1989 roku.

Zapobieganie zachowaniom antyspołecznym

Rolą An Garda Síochána jest nie tylko pilnowanie porządku w lokalnych dzielnicach, ale także zapobieganie i ograniczanie zachowań antyspołecznych. W tym celu policja Garda współpracuje z lokalnymi społecznościami i innymi agencjami. Kliniki Garda na stałe zagościły w społeczności i wspierają je lokalne struktury Gardaí. Pomagają An Garda Síochána w identyfikowaniu sprawców zachowań antyspołecznych i pozwalają odpowiednio reagować.

Cele An Garda Síochána to:

- Zaangażować się we współpracę z zagrożonymi młodymi osobami.
- Odciągnąć takie osoby od zachowań antyspołecznych.
- Zaangażować je w pozytywne działania w swojej społeczności.

Narkotyki i prawo

Ustawy o nadużywaniu narkotyków z 1977 roku i 2016 roku oraz Ustawa o prawie karnym (substancje psychoaktywne) z 2010 roku są podstawowymi aktami prawnymi dotyczącymi przestępstw narkotykowych w Irlandii.

Przestępstwa

Posiadanie: Dana osoba nie może mieć kontrolowanego narkotyku w swoim posiadaniu, chyba że jest on przewidziany do stosowania w ramach przepisów Ustawy o nadużywaniu narkotyków.

Posiadanie z zamiarem sprzedaży

Posiadanie ilości kontrolowanego narkotyku (lub innej substancji psychoaktywnej), która przekracza ilość, którą można by uznać za odpowiednią do użytku osobistego, uważa się za posiadanie z zamiarem sprzedaży innym osobom.

Należy pamiętać, że przyjmowanie nielegalnych narkotyków może prowadzić do założenia kartoteki kryminalnej i może poważnie zagrozić zdrowiu oraz karierze akademickiej i zawodowej.

Osoby potrzebujące pomocy z problemem narkotykowym lub które w jakikolwiek sposób martwią się o siebie lub osobę znajomą, mogą skonsultować się ze służbą zdrowia na uczelni, psychologiem uczelnianym lub szanowaną i odpowiedzialną osobą.

Szeroki zakres informacji na temat narkotyków można znaleźć pod adresem www.drugs.ie.



Miksowanie pozostaw DJowi

HFE DRUGS.ie Drug Use Education, Information and Support USO

Informacje na temat alkoholu

Wiele uczelni wyższych zabrania spożywania alkoholu na terenie kampusu, z wyjątkiem dozwolonych obszarów, jak licencjonowane kluby. Podobnie większość lokalnych władz wprowadziła rozporządzenia lokalne, które zabraniają spożywania alkoholu w miejscach publicznych. Nakładane są grzywny za naruszenie tych przepisów, które w przypadku niezapłacenia mogą prowadzić do wszczęcia postępowania sądowego.

Narodowa strategia antynarkotykowa na lata 2017–2025 „Zmniejszenie szkód, wspieranie powrotu do zdrowia.”

Irlandia wprowadza strategię zmniejszenia szkód i wspierania powrotu do zdrowia. Jest to strategia rządowa do roku 2025 ukierunkowana na zdrowie, mająca na celu zaradzenie szkodom wyrządzonym przez nadużywanie niedozwolonych substancji w naszym społeczeństwie.

Policja An Garda Síochána odgrywa jedną z wiodących ról w tej strategii i w pełni wspiera tę skoncentrowaną na ludziach i ukierunkowaną na zdrowie reakcję na nadużywanie narkotyków.

Zgodnie z naszą narodową strategią antynarkotykową An Garda Síochána zachęca ludzi, aby nie bali się uzyskać pomocy. Jeśli Państwo lub osoba znajoma poczujecie się źle lub będziecie mieć myśli samobójcze po zażyciu narkotyków, proszę natychmiast uzyskać pomoc. Proszę szczerze powiedzieć, jakie substancje zażyto, a pracownicy pogotowia będą mogli służyć pomocą. Można się skontaktować z numerami alarmowymi 112 lub 999.

Policja An Garda Síochána pragnie podkreślić, że wszystkie nielegalne narkotyki są szkodliwe dla zdrowia i nigdy nie wiadomo, co się zażywa.

Aby uzyskać informacje i pomoc, zapraszamy na witrynę [Drugs.ie](https://www.drugs.ie)/Saferstudentnights lub prosimy zadzwonić pod numer 1800 459 459 na infolinię Zarządu Opieki Zdrowotnej i Społecznej (HSE) ds. narkotyków i alkoholu (od poniedziałku do piątku w godzinach 09:30 - 17:30).


Karta osoby pełnoletniej jest wydawana zgodnie z Ustawą o zatruciu alkoholem z 1988 roku i jest powszechnie akceptowana jako „dowód potwierdzający wiek”. Potwierdza, że posiadacz karty jest w wieku pozwalającym na zakup alkoholu.

Koszt karty to zaledwie €10. Karta zawiera następujące informacje:

- Imię i nazwisko
- Data urodzenia
- Fotografia
- Liczne zabezpieczenia w celu zapewnienia jej ważności

Wniosek o kartę osoby pełnoletniej można złożyć pod adresem www.agecard.ie. Będą potrzebne następujące dokumenty:

- Akt urodzenia, paszport lub irlandzka karta pobytu.
- Drugi dokument tożsamości.
- Jedno, kolorowe zdjęcie paszportowe.
- Płatność €10 kartą kredytową lub debetową lub kupon karty osoby pełnoletniej. Kupon można kupić w dowolnym urzędzie pocztowym.



Odpowiedzialność za siebie

Aby nikt nie wykorzystał Cię do celów prania brudnych pieniędzy, uważaj:

- Należy chronić swoje dane osobowe, jak adres, data urodzenia, numer PPS itp.
- Zabezpieczyć swoje karty bankowe. Nie ujawniać danych logowania do bankowości internetowej, numerów PIN, CVV itp.
- Ignorować wiadomości e-mail z prośbą o podanie informacji bankowych.

Pranie brudnych pieniędzy, a przepisy prawa

Ustawa o prawie karnym (Pranie brudnych pieniędzy i finansowanie terroryzmu) z 2010 roku jest podstawowym ustawodawstwem dotyczącym prania brudnych pieniędzy i finansowania terroryzmu w Irlandii.

Nie należy zezwalać komuś innemu na korzystanie ze swojego rachunku bankowego w celu otrzymywania funduszy, wykonywania przelewów lub jakichkolwiek działań związanych z przekazywaniem środków. **#DontBeAMule**




Image courtesy of EUROPOŁ

Ostrzeżenie

Pranie brudnych pieniędzy jest poważnym przestępstwem, które w przypadku oskarżenia jest zagrożone karą do 14 lat pozbawienia wolności. Skazanie za pranie brudnych pieniędzy może mieć poważne konsekwencje dla przyszłych podróży i perspektyw zatrudnienia.

Krótkotrwały zysk prawdopodobnie będzie okupiony długotrwałymi dolegliwościami.

**PRANIE BRUDNYCH PIENIĘDZY –
zbyt piękne, aby mogło być prawdziwe!!**

Według danych CSO z 2016 roku zaledwie 2% osób w wieku 16–29 lat nigdy nie korzystało z Internetu, a 96% z tych 98% osób, korzystało z Internetu za pośrednictwem telefonu komórkowego lub smartfona. Najczęstsze działania online studentów są związane z aktywnością na portalach społecznościowych, pocztą e-mail, transmisją na żywo, wyszukiwaniem informacji o towarach i usługach oraz przesyłaniem informacji.

Wraz z eksplozją popularności serwisów społecznościowych takich jak Facebook, WhatsApp, Twitter, Instagram i Snapchat, ważne jest, aby znać ryzyko związane z korzystaniem z nich. Stosując poniższe wskazówki, zmniejsza się ryzyko ataków hakerów, spamerów, twórców wirusów, złodziei tożsamości i innych przestępców.



Popularne porady dotyczące Internetu:

1. Internet jest na stałe. Gdy coś opublikujesz, nawet jeśli usuniesz swoje konto, należy założyć, że będzie istnieć na zawsze.
2. Pamiętaj, że nie kontrolujesz swoich zdjęć, gdy „udostępnisz” je w sieci.
3. Przyjmując kogoś do grona znajomych, zadać sobie pytanie - czy naprawdę go znam? „Zaprzyjaźniać się” tylko z ludźmi, których zna się w realnym świecie.
4. Nie ufać niechcianym wiadomościom. Hakerzy mogą włamać się na konta i wysyłać wiadomości, które wyglądają, jakby pochodziły od znajomych. Obejmuje to zaproszenia do dołączenia do nowych sieci społecznościowych. Jeśli podejrzewa się, że wiadomość jest fałszywa, użyć alternatywnej metody, aby skontaktować się ze znajomym w celu weryfikacji.
5. Zarządzać ustawieniami prywatności. Upewnić się, że udostępnia się informacje tylko znajomym i rodzinie.

6. Wyłącz ustawienie lokalizacji w aparacie smartfona. Jeśli planuje się udostępniać zdjęcia w sieci, wykonanie tej czynności pozwoli zachować w tajemnicy dokładną lokalizację.
7. Często zmieniać hasła. Wybierać trudne do odgadnięcia hasła o długości co najmniej ośmiu znaków z kombinacją liter, cyfr i symboli.
8. Jeśli ma się więcej niż jedno konto społecznościowe, upewnić się, że używa się różnych haseł dla każdego z nich.
9. Wiele witryn sieci społecznościowych umożliwia pobieranie aplikacji innych firm, które pozwalają na więcej działań na swojej osobistej stronie. Przestępcy czasami wykorzystują te aplikacje do wykradania danych osobowych. Aby bezpiecznie pobierać i korzystać z aplikacji firm zewnętrznych, należy podjąć takie same środki ostrożności, jak w przypadku każdego innego programu lub pliku pobranego z Internetu.
10. Bank nigdy nie poprosi o weryfikację konta lub odblokowanie szczegółów konta za pośrednictwem wiadomości e-mail
11. Jeśli nie kupiło się kuponu na „wygraną” loterię, nie odpowiadać na wiadomość e-mail z gratulacjami.
12. Nie odpowiadać na wiadomości od znajomych, którzy twierdzą, że zostali okradzeni za granicą i potrzebują pomocy finansowej. Skontaktować się z nimi przed wysłaniem pieniędzy i nigdy nie wysyłać funduszy za pośrednictwem agencji przekazujących pieniądze.
13. Utrzymywać aktualną ochronę antywirusową i uważać, jakie witryny się przegląda, aby zapobiec pobieraniu złośliwego oprogramowania lub ransomware do systemu urządzenia.
14. Publiczne Wi-Fi może być podatne na przechwytywanie lub nadużycia. Podczas korzystania z otwartych sieci Wi-Fi użytkownicy powinni uważać, aby nie logować się na konta osobiste, jak media społecznościowe lub konta bankowe.
15. Nie udostępniać haseł, nie zapisywać haseł na swoim komputerze, ani na prośbę profili lub kont internetowych. Mogą być podatne na przechwytywanie i nieuprawnione wykorzystanie.
16. Korzystać wyłącznie z oficjalnych witryn internetowych dla usług takich jak Revenue, Sky, Eir lub innych dostawców. Nie klikać łączy wskazujących, że jest się winnym pieniądze lub że dostęp do Internetu zostanie wstrzymany, jeśli nie będzie się działać szybko. Najechanie kursorem na łącze powoduje wyświetlenie informacji, czy łącze prowadzi do miejsca, które sugeruje.
17. Oszustwa matrymonialne stają się coraz bardziej rozpowszechnione. Zapisywać się tylko do legalnych witryn i nigdy nie oferować pomocy finansowej potencjalnym zalotnikom w podróży, pomysłach biznesowych lub rachunkach medycznych członka rodziny. Prawdopodobnie są to próby oszustwa.
18. Ignorować połączenia od osób, które mówią, że dzwonią z firm produkujących oprogramowanie, jak „Microsoft”, i mówiących że mogą pomóc naprawić komputer. Tacy oszuści są zainteresowani wyłącznie wykradzeniem pieniędzy. Jeśli komputer nie działa prawidłowo, należy zanieść go do serwisu lub do miejsca zakupu.

Garda National Diversity and Integration Unit (GNDIU) - Narodowa Jednostka Garda ds. Różnorodności i integracji

Powołując do istnienia biuro Garda ds. rasowych i międzykulturowych w 2001 r. (obecnie pod nazwą Garda National Diversity and Integration Unit (GNDIU) (Narodowa jednostka Garda ds. różnorodności i integracji), Garda Síochána wykazała się zdolnością do szybkiego przewidywania i reagowania na potrzebę odpowiednich inicjatyw policyjnych w celu przyjęcia i pomocy dla nowych społeczności, które osiedliły się w Irlandii. GNDIU stara się wspierać dobre relacje społeczności lokalnych w środowisku wieloetnicznym poprzez:

- Konsultacje z przedstawicielami ze wszystkich grup, które starają się przełamać bariery (dostrzegane lub inne) między policją, a mniejszościami.
- Spotkania i prezentacje dla nowo przybyłych osób ubiegających się o azyl i uchodźców w celu budowania zaufania przy jednoczesnym zapewnieniu im niedyskryminacyjnej pomocy policji.
- Udzielanie wskazówek i porad ogółowi społeczeństwa w związku z ochroną policyjną w wielokulturowej Irlandii.
- Dążenie do zapobiegania przestępstwom z nienawiści i rasizmu oraz ich wykrywania.
- Zapewnienie wsparcia ofiarom przestępstw na tle rasistowskim lub nienawiści oraz zachęcanie do ich zgłaszania.
- Ułatwienie wprowadzenia w życie strategii różnorodności Garda.
- Promowanie inicjatyw policyjnych przeciw ekstremizmowi i radykalizacji postaw.
- Świadczenie usług rzecz społeczności LGBTI w oparciu o zrozumienie ich potrzeb i obaw jako potencjalnych ofiar przestępstw na tle homofobicznych i transfobicznych oraz w związku z ich późniejszym kontaktem z policją.





związanych z funkcjonowaniem policji w wielokulturowej społeczności Irlandii.

- Udzielanie wskazówek i porad Gardaí podczas dochodzeń w sprawie przestępstw z udziałem osób należących do mniejszości etnicznych.
- Promowanie pracy i usług GNDIU poprzez udział w dniach otwartych, wydarzeniach krajowych, rozmowach i wykładach z interesariuszami GNDIU, grupami społecznymi, instytucjami rządowymi i edukacyjnymi oraz wszelkimi organizacjami, które są zainteresowane różnorodnością.



AN GARDA SÍOCHÁNA

WWW.GARDA.IE



Biuro Garda ds. Współpracy ze Społecznością i Bezpieczeństwa Publicznego